

**GMINNY OŚRODEK  
POMOCY SPOŁECZNEJ**  
16-420 Raczkł, ul. Nowe Osiedle 2  
tel./fax 087 569 50 46



## **Ocena zasobów pomocy społecznej za 2022 rok**

Autorzy:

Pracownicy Gminnego Ośrodka  
Pomocy Społecznej w Raczkach

## SPIS TREŚCI

STRONA

1	Wprowadzenie	3
2	Dane o sytuacji demograficznej i społecznej	3
3	Dane o korzystających z pomocy i wsparcia	11
3.1	Dane o korzystających z pomocy i wsparcia GMINA - ZADANIA OPS oraz MOPS, MOPR	37
4	Inne rodzaje pomocy i świadczeń	40
5	Zasoby instytucjonalne pomocy i wsparcia	50
6	Kadra jednostki organizacyjnej pomocy społecznej	59
6.1	Zatrudnienie pomocnicze w jednostce organizacyjnej pomocy społecznej	63
6.2	Zespoły pracy socjalnej i integracji społecznej w jednostce pomocy społecznej	63
7	Środki finansowe na wydatki w pomocy społecznej i innych obszarach polityki społecznej w budżecie jednostki samorządu terytorialnego	63
8	Aktywność projektowo-konkursowa jednostki organizacyjnej pomocy społecznej	66
9	Współpraca z organizacjami pozarządowymi - zadania zlecone w obszarze pomocy i wsparcia	67
10	Wnioski końcowe	67

# 1. Wprowadzenie

Zgodnie z art. 16a ust. 1 ustawy z dnia 12 marca 2004 r. o pomocy społecznej (t. j. Dz. U. z 2021 r. poz. 2268 z późn.zm.) gminy, powiaty oraz samorząd województwa mają obowiązek przygotowywania corocznie oceny zasobów pomocy społecznej. Organy wykonawcze jednostek samorządu terytorialnego przedstawiają co roku do dnia 30 kwietnia odpowiednio radom gmin, miast i powiatów, a do dnia 30 czerwca sejmikom województw właściwych jednostek samorządu terytorialnego ocenę zasobów pomocy społecznej. Ocena wraz z wnioskami i rekomendacjami jest podstawą opracowania faktycznych zasobów i potrzeb pomocy społecznej na poziomie województwa.

W bieżącym roku ocena zasobów pomocy społecznej Gminy Raczek przygotowana została po raz dwunasty. Ponownie wykonano ją w oparciu o narzędzie wykorzystujące elektroniczną Centralną Aplikację Statystyczną (CAS), które umożliwia gromadzenie danych, z których część pobierana jest automatycznie z innych systemów informatycznych. Ocena zasobów przygotowywana jest w oparciu o analizę lokalnej sytuacji społecznej i demograficznej. Niniejszy dokument prezentuje informacje dotyczące takich obszarów tematycznych, jak: infrastruktura, kadra, organizacje pozarządowe oraz nakłady finansowe na zadania pomocy społecznej. Ponadto, ocena obejmuje osoby i rodziny korzystające z pomocy społecznej, rodzaje ich problemów oraz rozkład ilościowy.

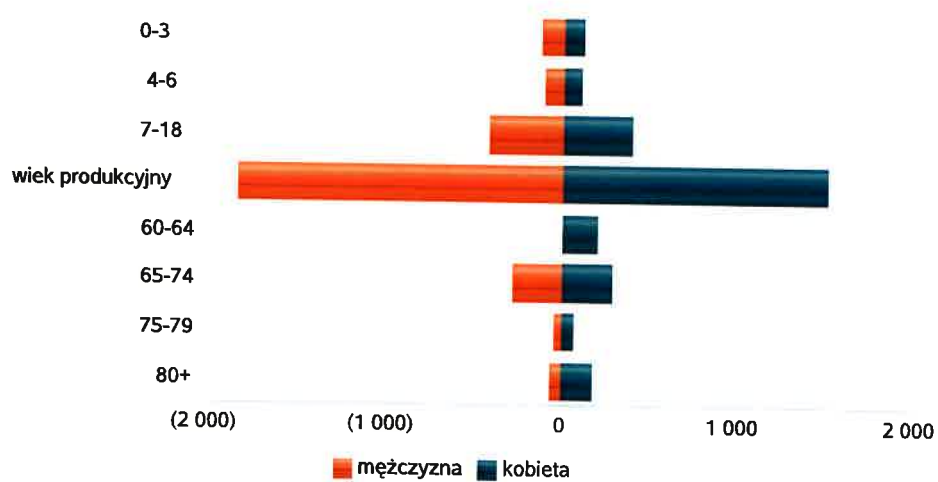
Rolą gminy w zakresie realizacji zadań pomocy społecznej jest zaspokajanie w środowisku lokalnym indywidualnych potrzeb mieszkańców. Na szczeblu gminy pomoc społeczna kierowana jest wprost do osób najbardziej tego potrzebujących. Skupia się na doraźnym rozwiązywaniu konkretnych problemów. Gminny Ośrodek Pomocy Społecznej w Raczkach realizując ustawę o pomocy społecznej wspiera osoby i rodziny w wysiłkach zmierzających do zaspokojenia niezbędnych potrzeb, stara się umożliwić im życie w warunkach odpowiadających godności człowieka. Podejmuje działania zmierzające do życiowego usamodzielnienia osób i rodzin oraz ich integracji ze środowiskiem. Przydzielany rodzaj, forma i rozmiar świadczenia są odpowiednie do okoliczności uzasadniających udzielenie pomocy, a potrzeby osób i rodzin korzystających z pomocy są uwzględniane na miarę celów i możliwości Ośrodka. Analiza danych w obszarze pomocy społecznej ukazuje ciągłe nakładanie się na siebie licznych problemów społecznych w rodzinach potrzebujących wsparcia. Szczególną uwagę należy zwrócić na kwestie związane z bezrobociem, przede wszystkim w grupie osób w wieku produkcyjnym, długotrwale lub ciężką chorobą oraz niepełnosprawnością.

## 2. Dane o sytuacji demograficznej i społecznej

Gmina Raczek jest jedną z jednostek administracyjnych powiatu suwalskiego w województwie podlaskim. Gmina zajmuje powierzchnię 14.225 ha. W jej skład wchodzi sołectwa: Bakaniuk, Bolesły, Chodźki, Franciszkowo, Jankielówka, Jaśki, Józefowo, Koniecbór, Korytki, Krukówek, Kurianki Pierwsze, Kurianki Drugie, Lipowo, Lipówka, Małe Raczek, Moczydły, Planta, Podwysokie, Rabalina, Raczek, Rudniki, Sidory, Słoboda, Stoki, Sucha Wieś, Szczodruchy, Szkocja, Wasilówka, Wierciochy, Witówka, Wronowo, Wysokie, Ziółkowo, Żubrynek. Miejscem położenia Gminy Raczek jest Suwalszczyzna (ziemia suwalska, augustowska i sejneńska). Gmina zlokalizowana jest stosunkowo niedaleko od przejść granicznych na Litwę: Budzisko (43 km), Ogrodniki (55 km). Głównymi drogami na terenie gminy są dwie drogi wojewódzkie: Suwałki – Raczek - Olecko oraz Augustów – Raczek, oraz droga krajowa S - 8 w kierunku Augustowa od węzła Raczek przy drodze ekspresowej S – 6. Przez gminę przebiega linia kolejowa Suwałki – Olecko, która obecnie nie obsługuje przewozów pasażerskich. Gmina Raczek graniczy z następującymi gminami: Bakalarzewo i Suwałki (powiat suwalski), Wieliczki (powiat olecki), Kalinowo (powiat olecki), Augustów, Nowinka (powiat augustowski).

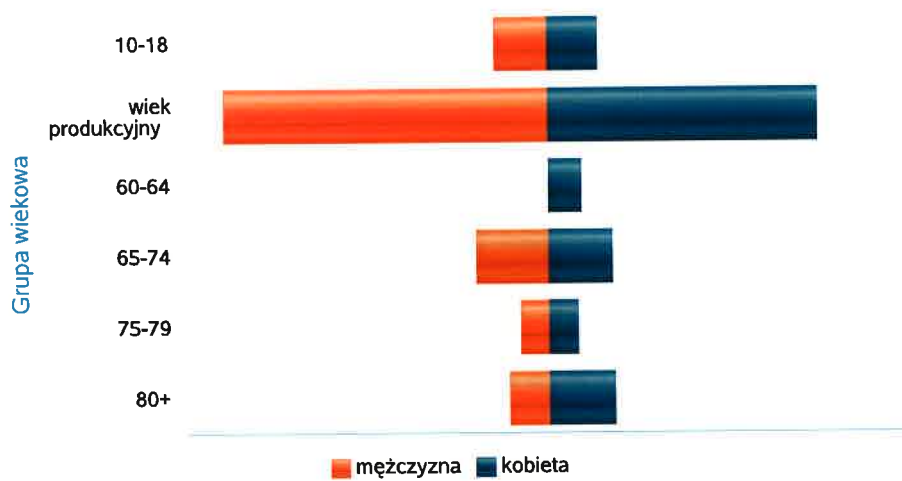
Liczba mieszkańców wg grup wiekowych i płci		
Grupa wiekowa	mężczyzna	kobieta
0-3	125	111
4-6	106	96
7-18	425	394
wiek produkcyjny	1 847	1 500
60-64		197
65-74	276	283
75-79	38	66
80+	70	176

Liczba mieszkańców wg grup wiekowych i płci



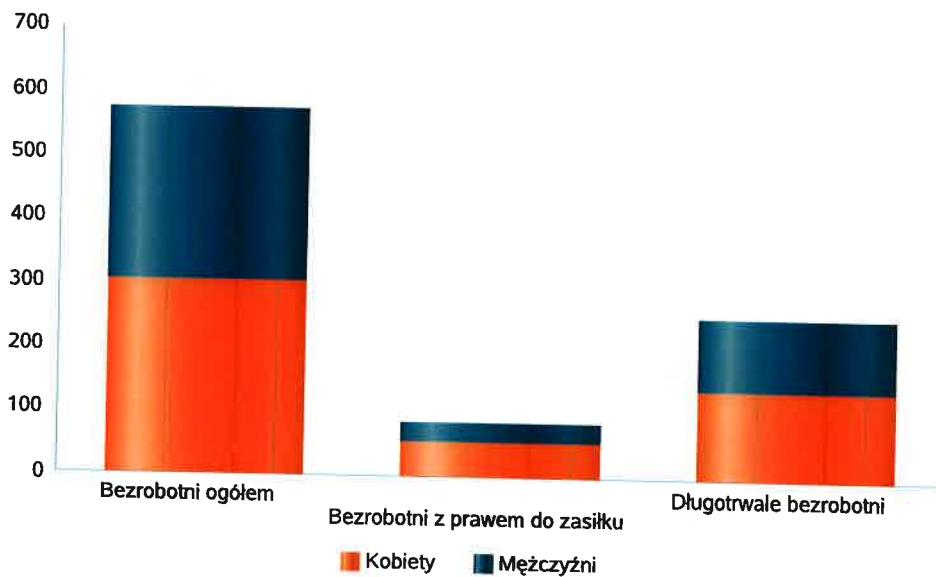
Grupa wiekowa	Liczba mieszkańców wg grup wiekowych i płci	
	mężczyzna	kobieta
10-18	298	275
wiek produkcyjny	1 798	1 494
60-64		179
65-74	407	350
75-79	157	161
80+	227	364

Prognozowana liczba mieszkańców wg grup wiekowych i płci



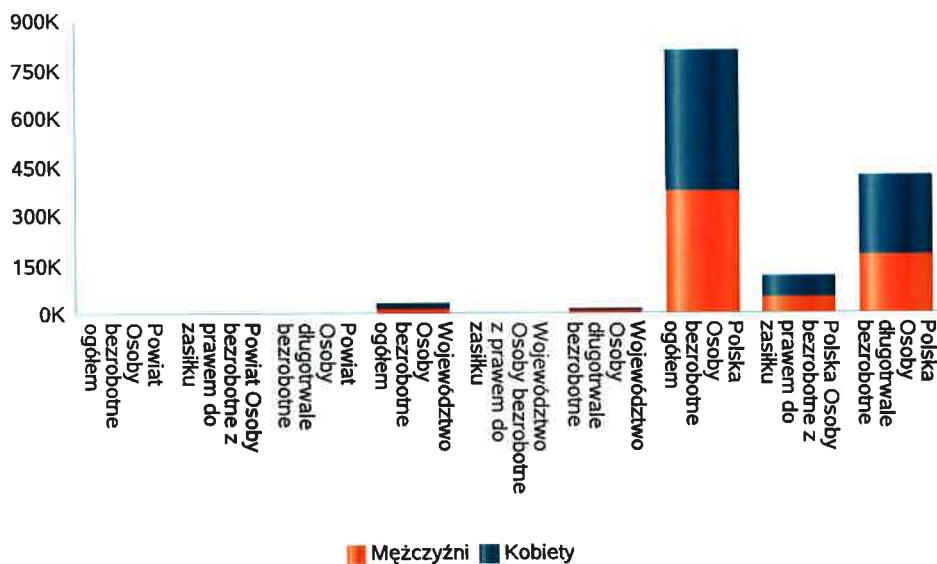
Liczba osób bezrobotnych, liczba długotrwale bezrobotnych oraz liczba osób bezrobotnych z prawem do zasiłku (poziom powiatu)

Status	Ogółem	Mężczyźni	Kobiety
Bezrobotni ogółem	574	270	304
Bezrobotni z prawem do zasiłku	86	32	54
Długotrwale bezrobotni	251	112	139



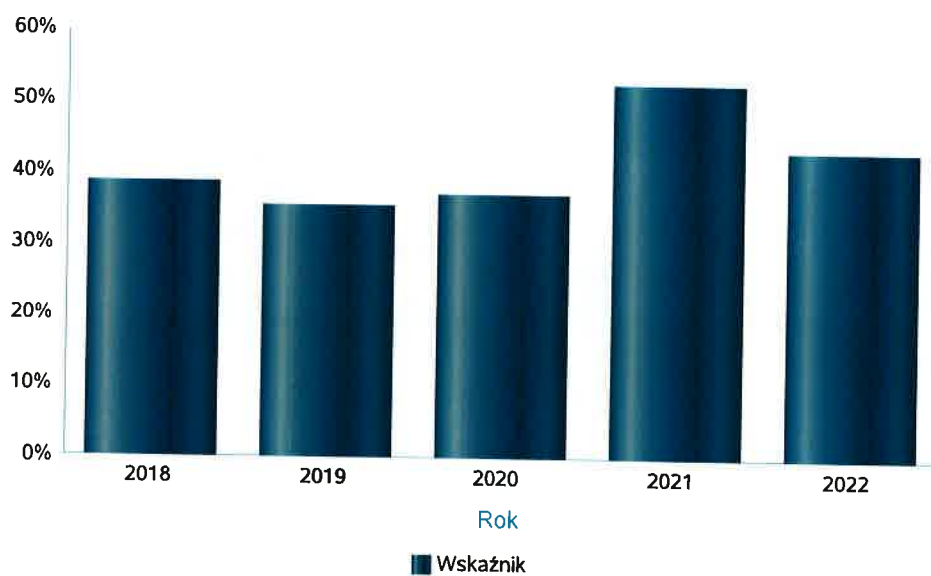
Wykres prezentuje liczbę osób bezrobotnych, liczbę bezrobotnych długotrwale oraz liczbę osób bezrobotnych z prawem do zasiłku, ogółem i w podziale na płeć.

Status	Powiat		Województwo		Polska	
	Kobiety	Mężczyźni	Kobiety	Mężczyźni	Kobiety	Mężczyźni
Osoby bezrobotne ogółem	304	270	14 226	16 959	435 508	375 290
Osoby bezrobotne z prawem do zasiłku	54	32	2 009	2 071	65 105	50 187
Osoby długotrwale bezrobotne	139	112	8 001	9 390	237 119	181 721



Wskaźnik bezrobocia wśród beneficjentów pomocy społecznej. Wskaźnik obliczany jako stosunek liczby osób w rodzinach korzystających z pomocy społecznej z powodu bezrobocia do liczby osób w rodzinach korzystających z pomocy ogółem.

Rok	Wskaźnik
2018	39%
2019	35%
2020	37%
2021	53%
2022	43%






## Liczba placówek i miejsc dla dzieci

Jednostka terytorialna	Miara	Wartość liczbowa
Gmina	Liczba dzieci w żłobkach	0,00
Gmina	Liczba osób zatrudnionych na stanowisku opiekuna	0,00
Gmina	Liczba żłobków	0,00
Powiat (średnia)	Liczba dzieci w żłobkach	2,22
Powiat (średnia)	Liczba osób zatrudnionych na stanowisku opiekuna	0,33
Powiat (średnia)	Liczba żłobków	0,11
Województwo (średnia)	Liczba dzieci w żłobkach	23,86
Województwo (średnia)	Liczba osób zatrudnionych na stanowisku opiekuna	6,97
Województwo (średnia)	Liczba żłobków	0,31

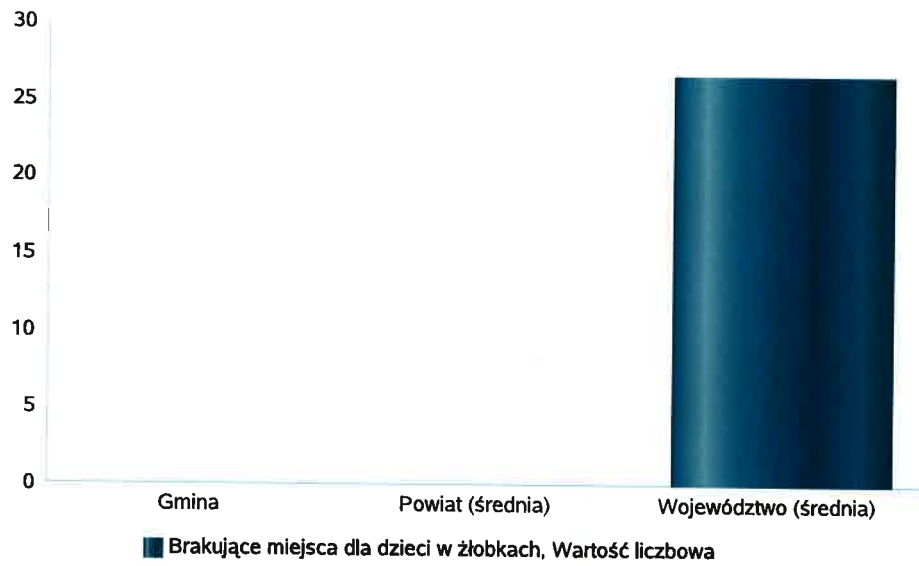
### Infrastruktura opieki nad dziećmi



## Liczba placówek i miejsc dla dzieci

Jednostka terytorialna	Miara	Wartość liczbową
Gmina	Brakujące miejsca dla dzieci w żłobkach	0,00
Powiat (średnia)	Brakujące miejsca dla dzieci w żłobkach	0,00
Województwo (średnia)	Brakujące miejsca dla dzieci w żłobkach	26,63

Infrastruktura opieki nad dziećmi



## INFRASTRUKTURA SPOŁECZNA (stan na 31.XII)

WYSZCZEGÓLNIENIE		Rok 2021	Rok oceny 2022	Prognoza 2023*
<b>INFRASTRUKTURA SPOŁECZNA</b>				
Liczba mieszkań komunalnych w zasobie gminy	1	4	4	4
Liczba wniosków złożonych na mieszkanie komunalne z zasobów gminy	2	0	0	0
w tym z wiersza 1: Liczba mieszkań socjalnych (lokalii)	3	4	4	4
Liczba oczekujących na mieszkanie socjalne	4	0	0	0
Liczba wyroków eksmisyjnych bez wskazania lokalu socjalnego	5	0	0	0
Liczba klubów i innych miejsc spotkań dla seniorów	6	0	0	0
Liczba hospicjów	7	0	0	0
Liczba ośrodków dla cudzoziemców	8	X	X	X

\* Wielkość prognozy nie dotyczy wartości przyrostu lub spadku. W przypadku braku możliwości oszacowania wielkości liczbowych dla prognozy należy wpisać liczby odpowiadające danym z kolumny "Rok oceny 2022". Niniejsza instrukcja dotyczy wypełniania wszystkich tabel OZPS.

### 3. Dane o korzystających z pomocy i wsparcia

Według stanu na dzień 31.12.2022r. Gminę Raczkę zamieszkiwało 5,811 mieszkańców (na dzień 31.12.2021r. było to 5,817 mieszkańców). W 2022 roku z pomocy ośrodka udzielanej zgodnie z ustawą o pomocy społecznej skorzystało 96 rodzin, tj. 248 osób w rodzinie. W 2022 r. pracownicy socjalni przeprowadzili ogółem 332 wywiady środowiskowe:

- 206 wywiadów środowiskowych, w celu rozeznania środowiska pod względem ich sytuacji rodzinnej, zawodowej, zdrowotnej, mieszkaniowej i materialnej;
- 126 wywiadów na rzecz innych jednostek (m.in.: wywiady o dobrowolną alimentację, wywiady kontrolne w rodzinach zastępczych, wywiady umożliwiające skierowanie osób z tut. gminy do ŚDŚ, wywiady na potrzeby PCPR, wywiady oraz aktualizacje wywiadów dot. zasiłków dla opiekuna oraz specjalnych zasiłków opiekuńczych itp.).

Pomocy wyłącznie w postaci pracy socjalnej udzielono 62 rodzinom.

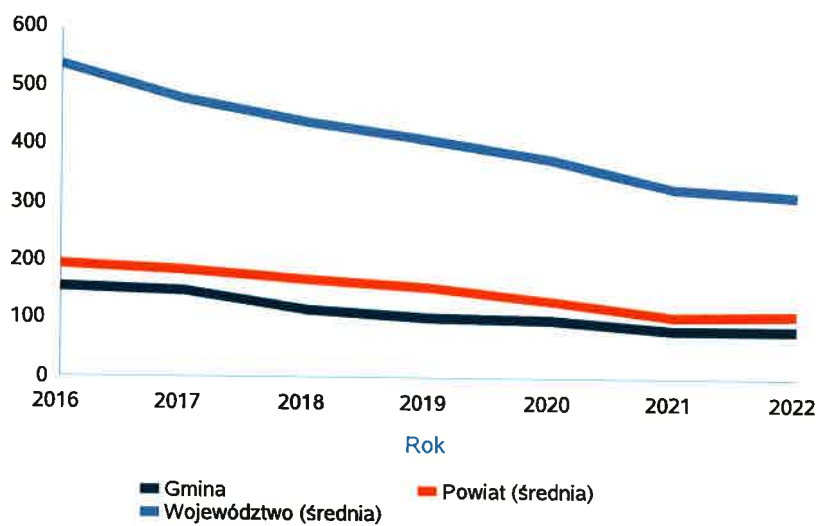
Z analizy danych o korzystających z pomocy społecznej wynika, że głównymi przesłankami do korzystania z pomocy społecznej oprócz ubóstwa jest bezrobocie, niepełnosprawność i długotrwała choroba (poziom porównywalny, bez znaczących wzrostów lub spadków), bezradność w sprawach opiekuńczo - wychowawczych i prowadzeniu gospodarstwa domowego, przy czym liczba rodzin wielodzietnych jest prawie niezmienna.

Znaczącymi wydatkami w zakresie finansowania pomocy społecznej jest ponoszenie kosztu pobytu w domach pomocy społecznej. Odpłatność ponoszona przez gminę za pobyt mieszkańców w DPS z roku na rok znacząco wzrasta, co bardzo obciąża budżet gminy. W 2022r w DPS przebywało 13 osób, w przypadku 1 osoby toczy się postępowanie o umieszczenie w domu pomocy. Pewnym niemal jest, że w bieżącym roku również skierujemy do DPS kolejne osoby wymagające całodobowego wsparcia. Miesięczna dopłata gminy za osobę w 2022r. wynosiła od 2,229,71 zł do 4,880,50 zł miesięcznie (w 2022r. podwyżki dotyczyły wszystkich siedmiu placówek DPS i wyniosły od 249,00 zł do 680,00 zł miesięcznie). Całkowity koszt za pobyt w DPS w roku ubiegłym wyniósł od 4,061,70 zł do 6,128,00 zł miesięcznie. Biorąc pod uwagę wydatki na świadczenia pieniężne z pomocy społecznej, najwyższą kwotę (94,859,44 zł/rocznie) przeznaczono na zasiłki stałe. Kwota zasiłków celowych (16,550 zł w 2022r., 28,102,56 zł w 2021r. ) wzrosła niemal dwukrotnie, natomiast wydatki w zakresie zasiłków okresowych (50,720,63 zł w 2022r., 64,901,14 zł w 2021r.) są o 20 % niższe niż w roku poprzednim.

## Liczba osób korzystających ze świadczeń na podstawie wydanych decyzji

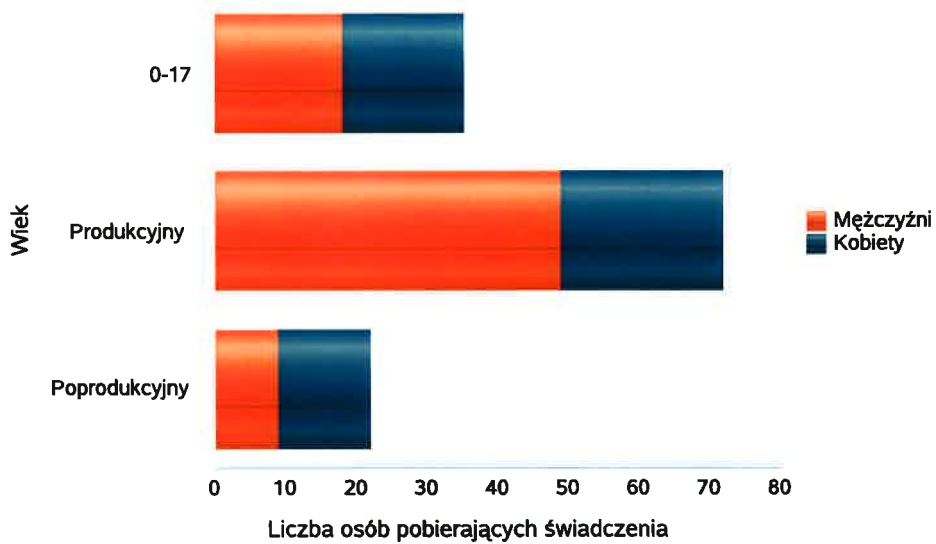
	Liczba świadczeniobiorców						
	2016	2017	2018	2019	2020	2021	2022
Gmina	156	148	115	104	100	84	83
Powiat (średnia)	196	185	167	154	133	108	109
Województwo (średnia)	536	480	438	410	375	325	315

Liczba świadczeniobiorców



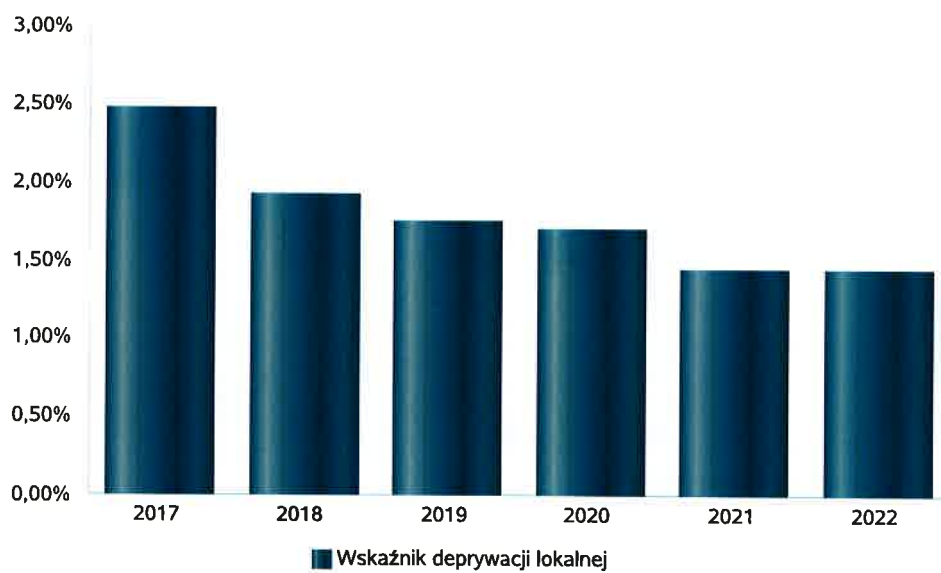
Liczba osób korzystających z pomocy społecznej w podziale na wiek i płeć wg liczby wypłaconych świadczeń

Grupa	Ogółem	Kobiety	Mężczyźni
0-17	35	17	18
Produkcyjny	72	23	49
Poprodukcyjny	22	13	9



## Wskaźnik deprivacji lokalnej

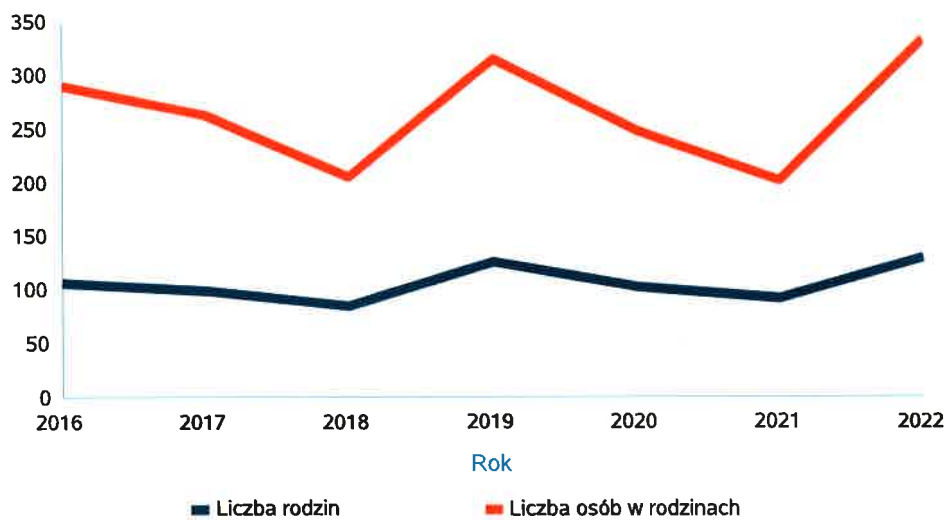
Rok	Wskaźnik deprivacji lokalnej
2017	2,47%
2018	1,93%
2019	1,76%
2020	1,70%
2021	1,44%
2022	1,45%



## Liczba rodzin i liczba osób w rodzinach korzystających z pomocy społecznej

Rok	Liczba rodzin	Liczba osób w rodzinach
2016	106	290
2017	99	263
2018	85	207
2019	126	316
2020	103	250
2021	92	203
2022	130	333

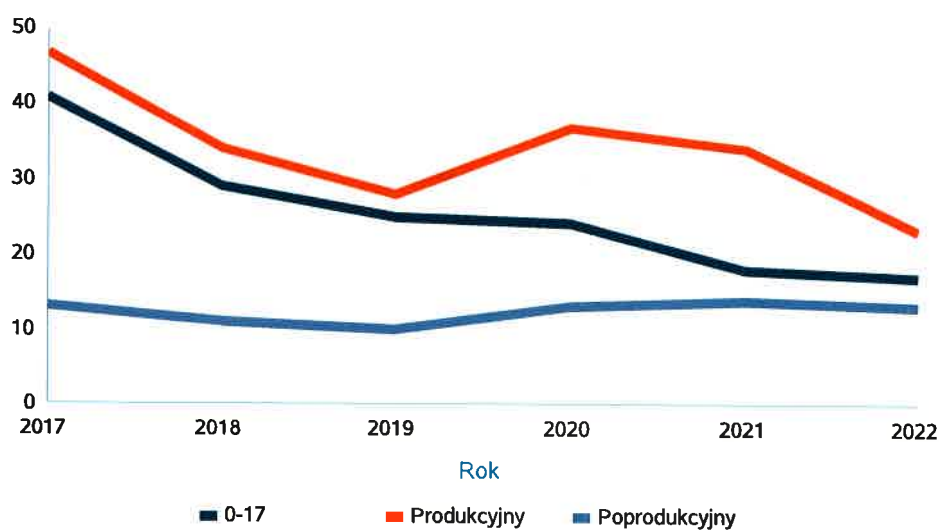
Korzystający z pomocy społecznej



## Liczba kobiet korzystających z pomocy społecznej

Poziom	Wiek	Liczba kobiet korzystających z pomocy					
		2017	2018	2019	2020	2021	2022
Raczk	0-17	41	29	25	24	18	17
	Produkcyjny	47	34	28	37	34	23
	Poprodukcyjny	13	11	10	13	14	13
Powiat (średnia)	0-17	56	50	46	41	30	36
	Produkcyjny	43	38	33	32	29	29
	Poprodukcyjny	12	14	14	12	14	12
Województwo (średnia)	0-17	69	62	56	49	41	54
	Produkcyjny	138	122	109	102	90	93
	Poprodukcyjny	32	34	35	29	30	31

Liczba kobiet korzystających z pomocy

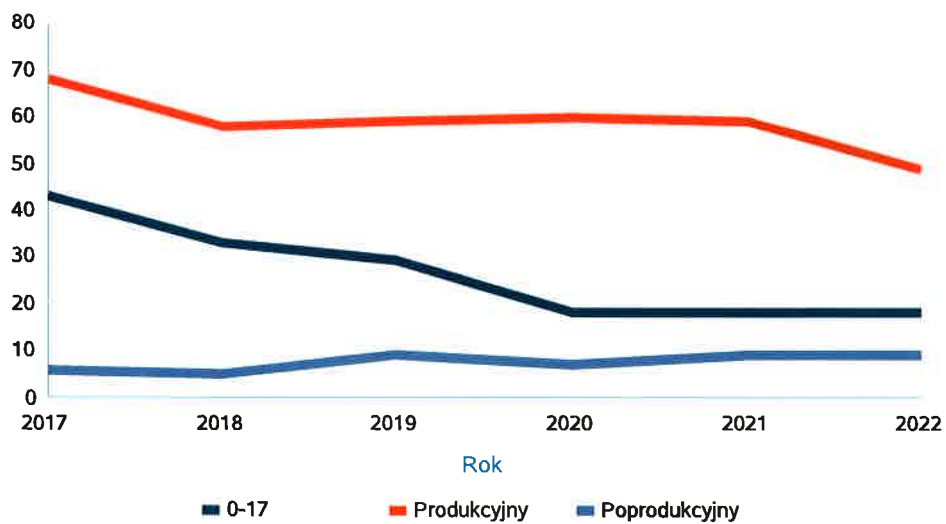




## Liczba mężczyzn korzystających z pomocy społecznej

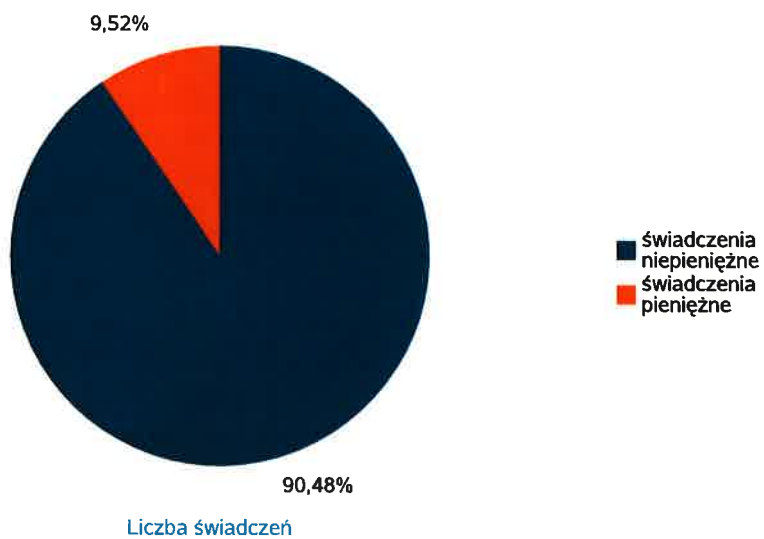
Poziom	Wiek	Liczba mężczyzn korzystających z pomocy					
		2017	2018	2019	2020	2021	2022
Raczk	0-17	43	33	29	18	18	18
	Produkcyjny	68	58	59	60	59	49
	Poprodukcyjny	6	5	9	7	9	9
Powiat (średnia)	0-17	59	53	49	41	32	39
	Produkcyjny	40	40	39	39	34	32
	Poprodukcyjny	7	6	8	8	10	8
Województwo (średnia)	0-17	74	67	60	53	44	58
	Produkcyjny	137	123	113	112	105	104
	Poprodukcyjny	13	13	13	13	13	13

Liczba mężczyzn korzystających z pomocy



## Liczba świadczeń pieniężnych i niepieniężnych z pomocy społecznej

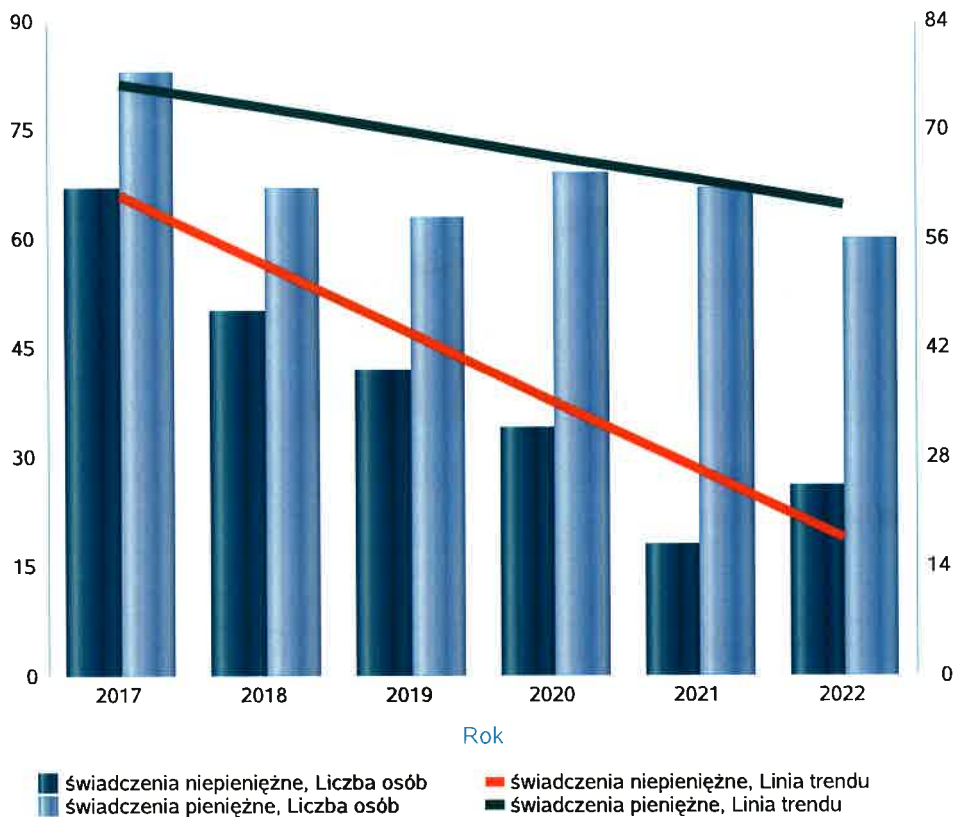
Rodzaj świadczenia	Liczba świadczeń
świadczenia niepieniężne	3 479
świadczenia pieniężne	366



Liczba osób korzystających z świadczeń pieniężnych i niepieniężnych

Rodzaj świadczenia	Liczba osób					
	2017	2018	2019	2020	2021	2022
świadczenia niepieniężne	67	50	42	34	18	26
świadczenia pieniężne	83	67	63	69	67	60

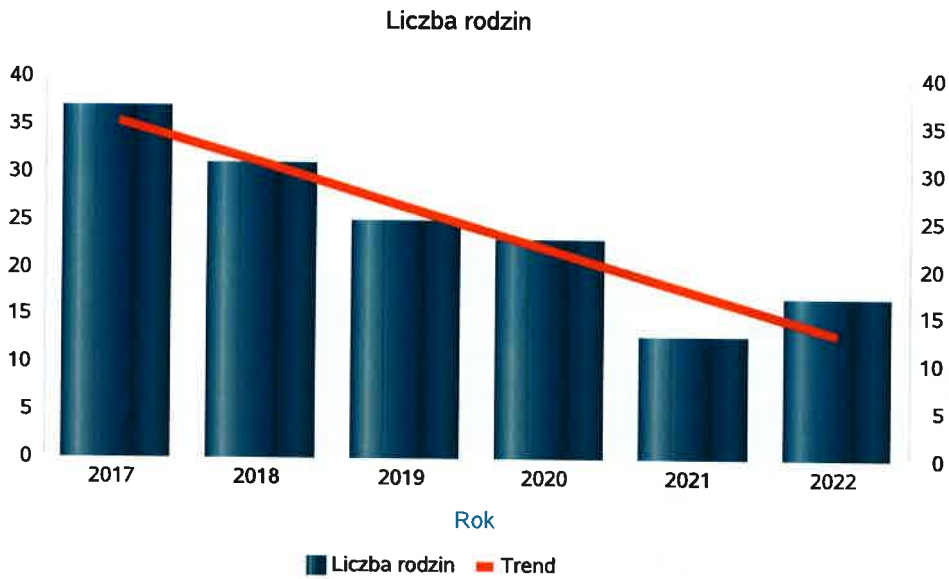
Liczba osób korzystających z świadczeń pieniężnych i niepieniężnych



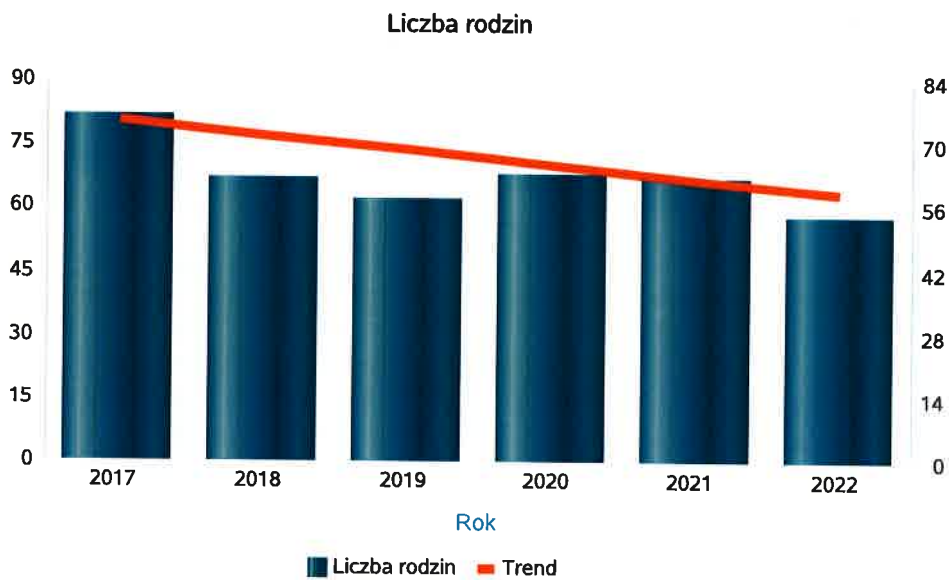
## Liczba rodzin korzystających z świadczeń pieniężnych i niepieniężnych

Rodzaj świadczenia	Liczba rodzin					
	2017	2018	2019	2020	2021	2022
świadczenia niepieniężne	37	31	25	23	13	17
świadczenia pieniężne	82	67	62	68	67	58

### świadczenia niepieniężne



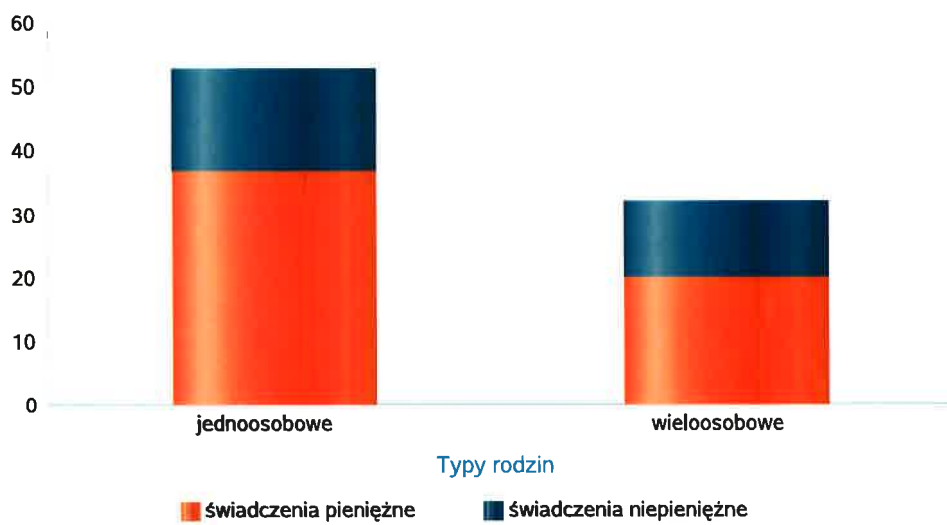
### świadczenia pieniężne



## Rodzaje świadczeń, z których korzystają poszczególne typy rodzin

Typy rodzin	Liczba rodzin pobierających świadczenia		
	Ogółem	Świadczenia pieniężne	Świadczenia niepieniężne
jednoosobowe	42	37	16
wielooosobowe	27	20	12

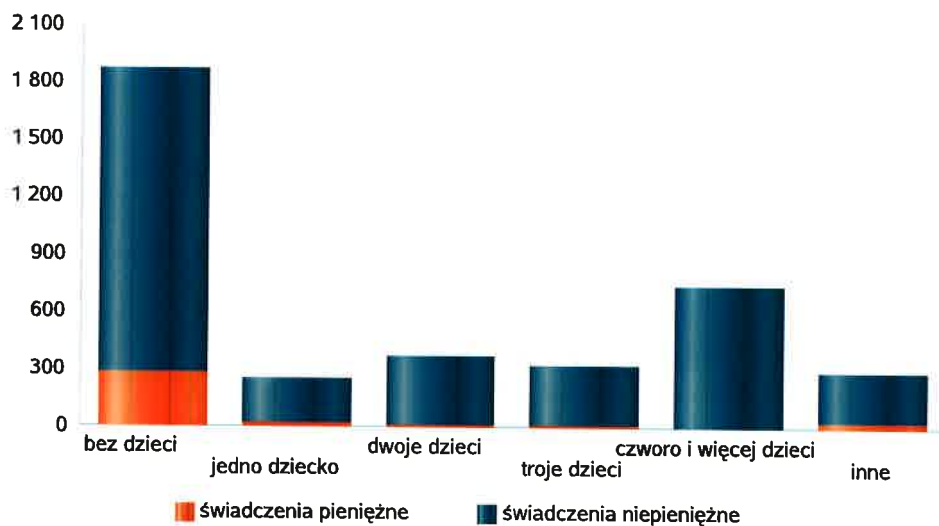
Liczba rodzin pobierających świadczenia



## Rodzaje świadczeń, z których korzystają poszczególne typy rodzin ze względu na liczbę dzieci

Typ rodziny	Liczba świadczeń		
	Ogółem	Świadczenia pieniężne	Świadczenia niepieniężne
bez dzieci	1868	284	1584
jedno dziecko	252	17	235
dwoje dzieci	370	13	357
troje dzieci	318	12	306
czworo i więcej dzieci	744	4	740
inne	293	36	257

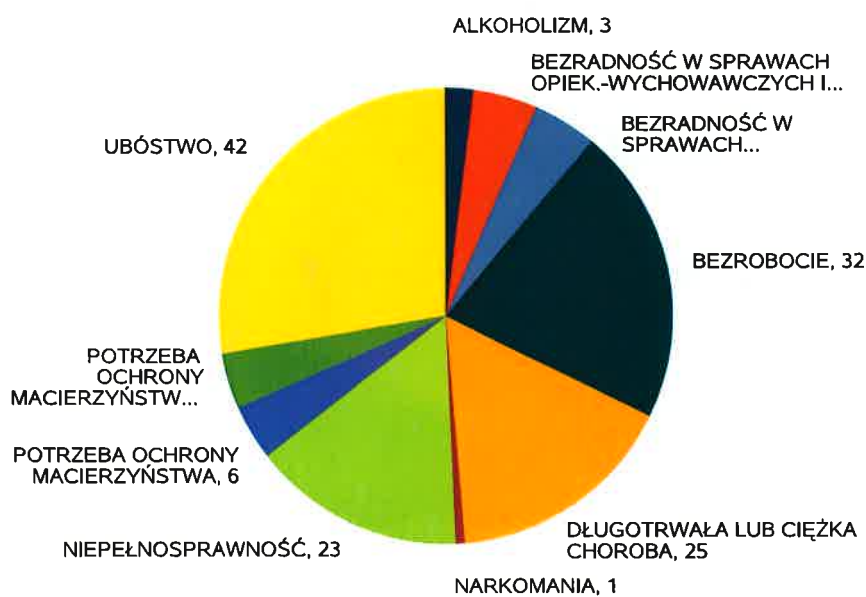
Liczba świadczeń



## Powody udzielania pomocy rodzinom

Powody udzielenia pomocy i wsparcia - ranking	LICZBA RODZIN OGÓŁEM
UBÓSTWO	42
BEZROBOCIE	32
DŁUGOTRWAŁA LUB CIĘŻKA CHOROBA	25
NIEPEŁNOSPRAWNOŚĆ	23
BEZRADNOŚĆ W SPRAWACH OPIEK.-WYCHOWAWCZYCH I PROWADZENIA GOSPODARSTWA DOMOWEGO - OGÓŁEM	7
BEZRADNOŚĆ W SPRAWACH OPIEK.-WYCHOWAWCZYCH I PROWADZENIA GOSPODARSTWA DOMOWEGO - OGÓŁEM - W TYM: RODZINY NIEPEŁNE	7
POTRZEBA OCHRONY MACIERZYŃSTWA	6
POTRZEBA OCHRONY MACIERZYŃSTWA - W TYM: POTRZEBA OCHRONY WIELODZIELNOŚCI	6
ALKOHOLIZM	3
NARKOMANIA	1

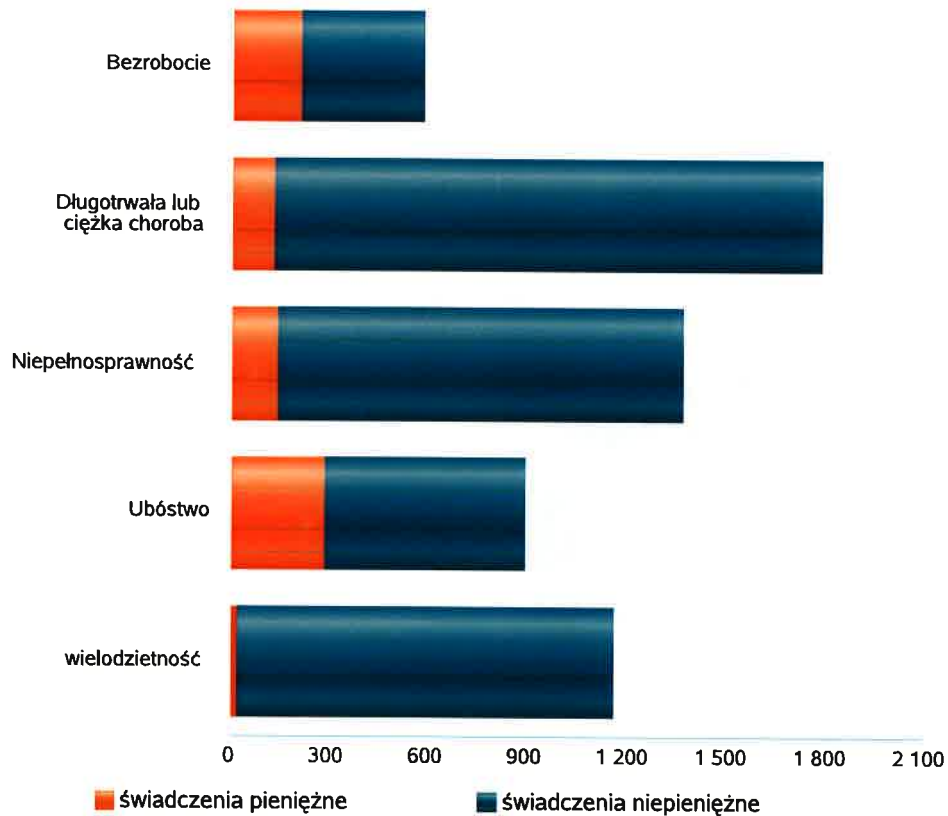
Powody udzielenia pomocy i wsparcia



## Główne powody przyznania świadczeń w roku

Powód przyznania	Ogółem	Liczba świadczeń	
		świadczenia niepieniężne	świadczenia pieniężne
Długotrwała lub ciężka choroba	1 788	1 660	128
Niepełnosprawność	1 368	1 229	139
wielodzietność	1 160	1 144	16
Ubóstwo	889	605	284
Bezrobocie	577	372	205

Liczba świadczeń

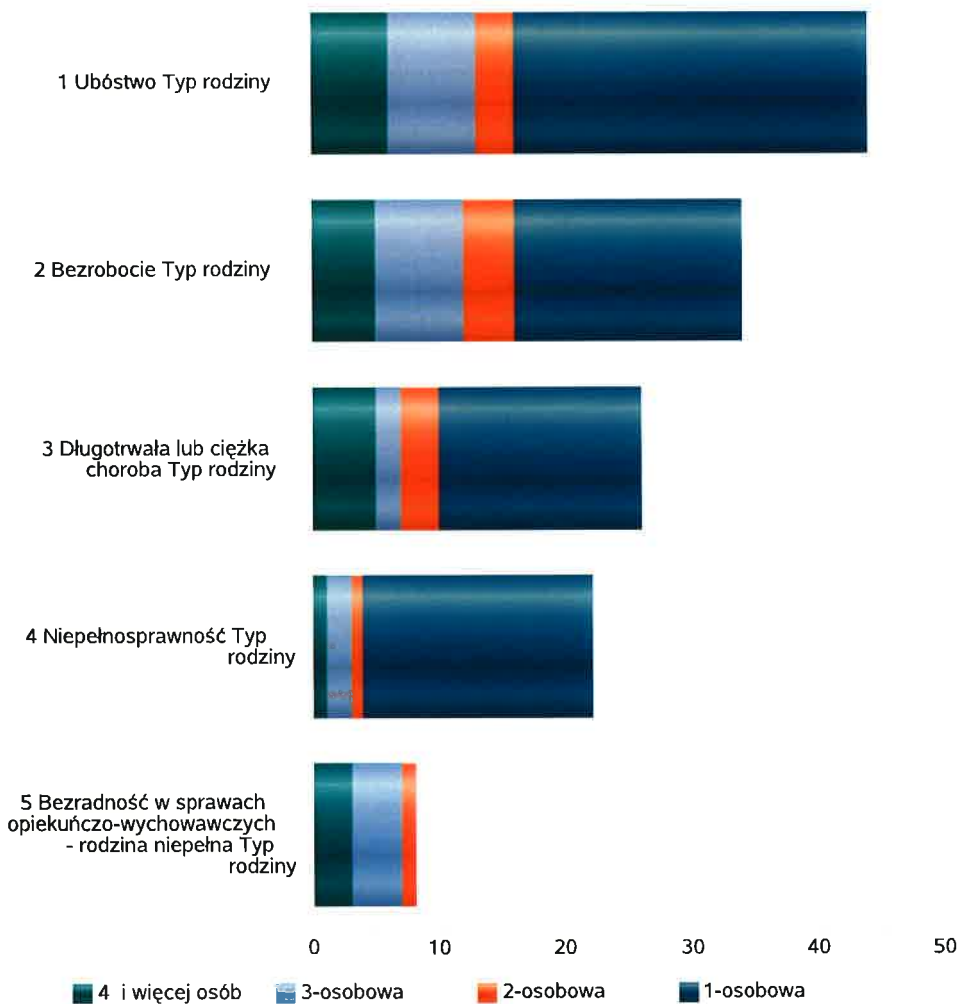




Główne powody przyznawania pomocy dla rodzin jednoosobowych i wieloosobowych

Powód przyznania	Ogółem	Typ rodziny	Typ rodziny	Typ rodziny	Typ rodziny
		1-osobowa	2-osobowa	3-osobowa	4 i więcej osób
Ubóstwo	44	28	3	7	6
Bezrobocie	34	18	4	7	5
Długotrwała lub ciężka choroba	26	16	3	2	5
Niepełnosprawność	22	18	1	2	1
Bezradność w sprawach opiekuńczo-wychowawczych - rodzina niepełna	8		1	4	3

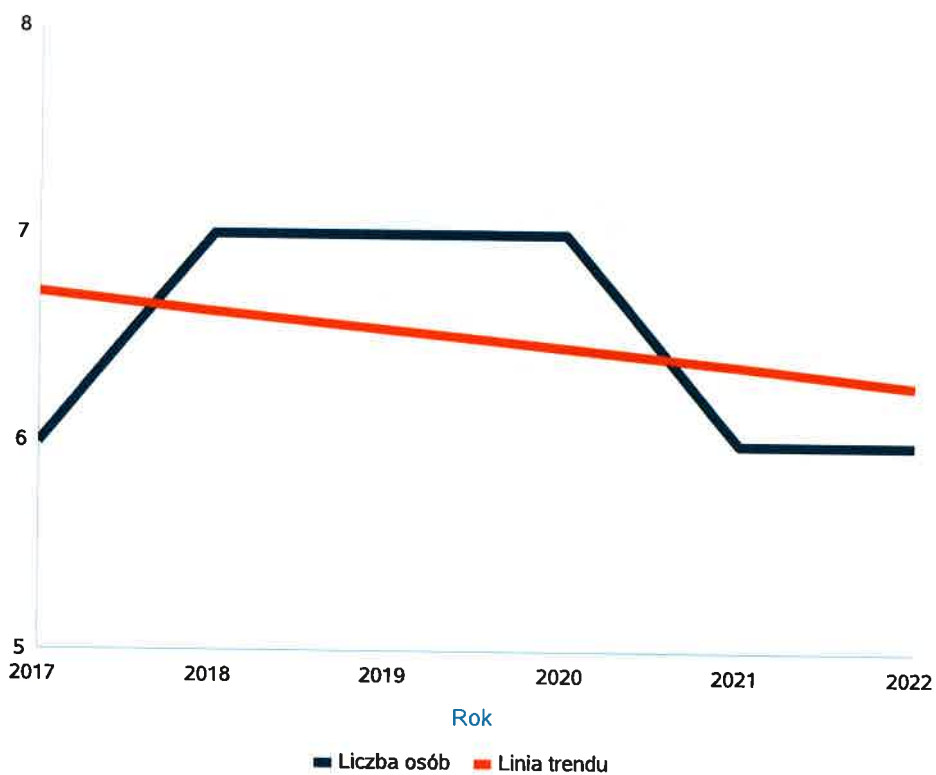
Liczba rodzin pobierających świadczenia wg powodów



## Liczba osób korzystających ze usług opiekuńczych

Rok	Liczba osób
2017	6
2018	7
2019	7
2020	7
2021	6
2022	6

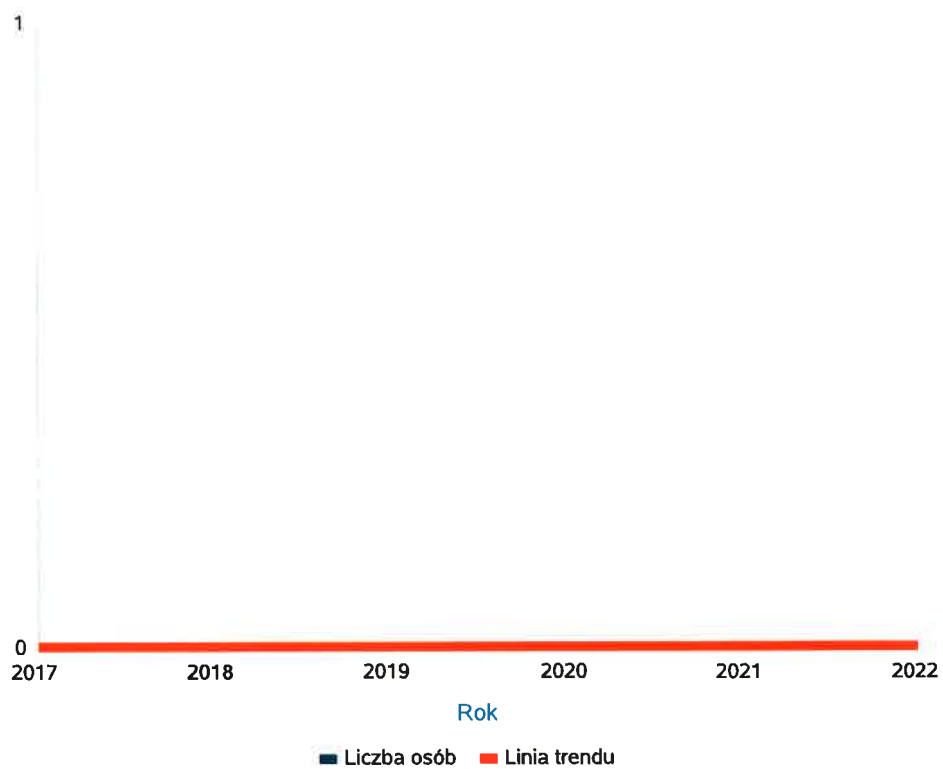
Liczba osób



## Liczba osób korzystających z specjalistycznych usług opiekuńczych

Rok	Liczba osób
2017	0
2018	0
2019	0
2020	0
2021	0
2022	0

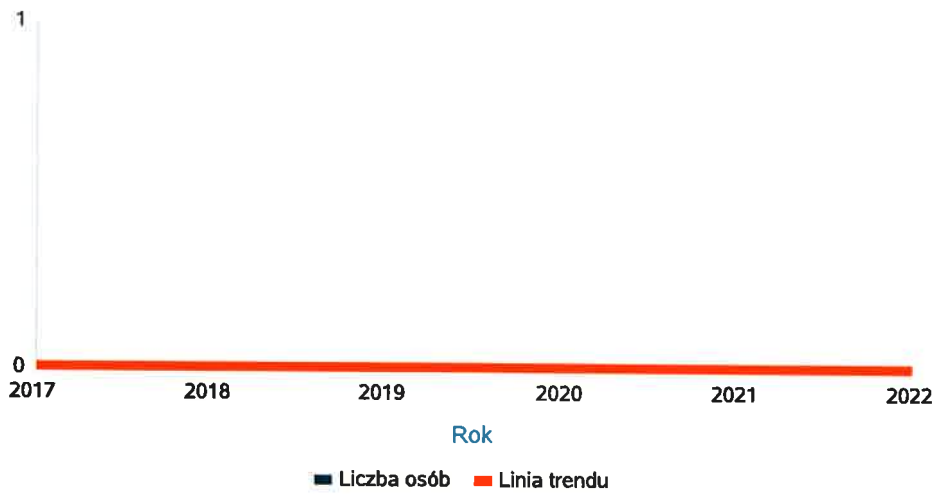
Liczba osób



Liczba osób korzystających z usług specjalistycznych opiekuńczych dla osób z zaburzeniami psychicznymi

Rok	Liczba osób
2017	0
2018	0
2019	0
2020	0
2021	0
2022	0

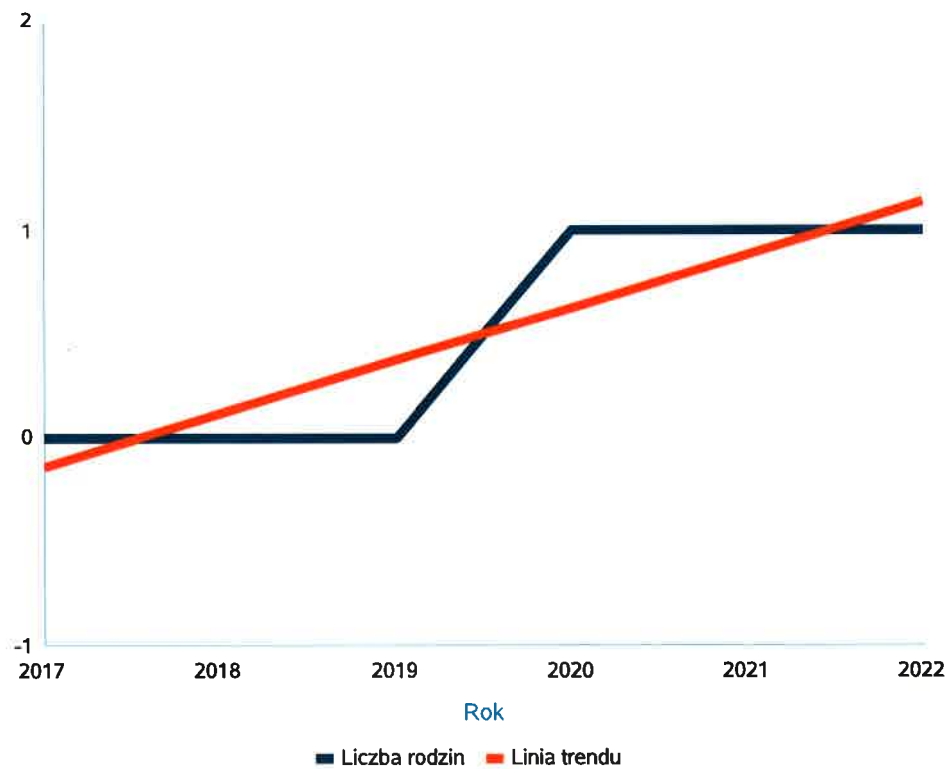
Liczba osób



## Liczba rodzin korzystających z poradnictwa specjalistycznego

Rodzaj	Liczba rodzin w latach					
	2017	2018	2019	2020	2021	2022
Poradnictwo specjalistyczne	0	0	0	1	1	1

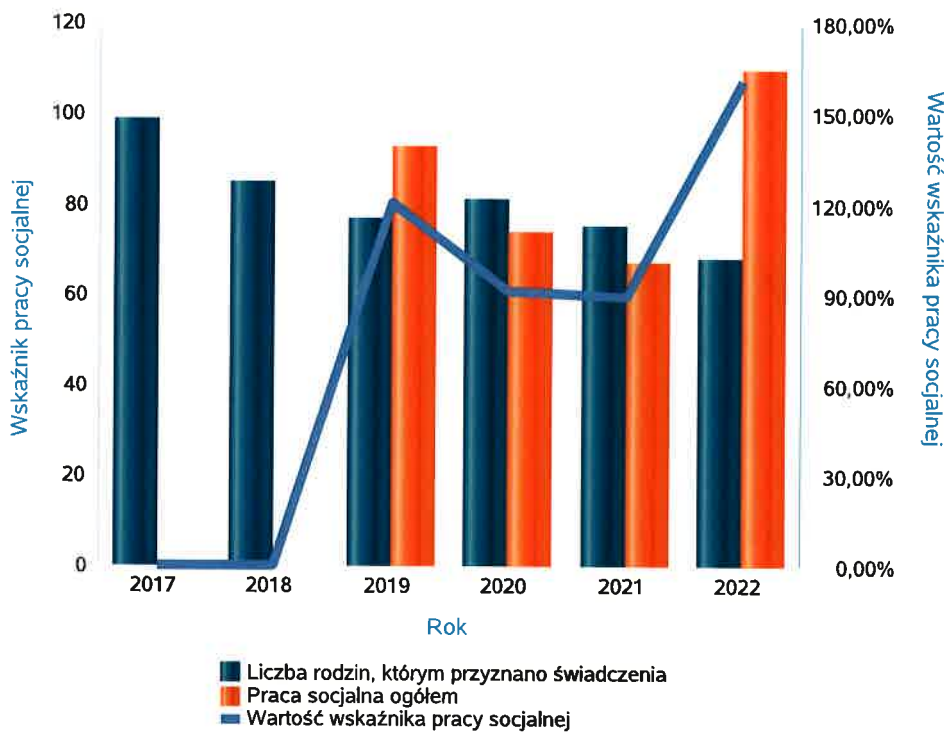
Liczba rodzin



Wskaźnik pracy socjalnej - wskaźnik obliczany jako stosunek liczby rodzin objętych pracą socjalną do rodzin osób, którym przyznano świadczenie pomnożony przez 100%

	2017	2018	2019	2020	2021	2022
Wskaźnik pracy socjalnej	0,00%	0,00%	120,78%	91,36%	89,33%	161,76%
Liczba rodzin, którym przyznano świadczenia	99	85	77	81	75	68
Praca socjalna ogółem	0	0	93	74	67	110

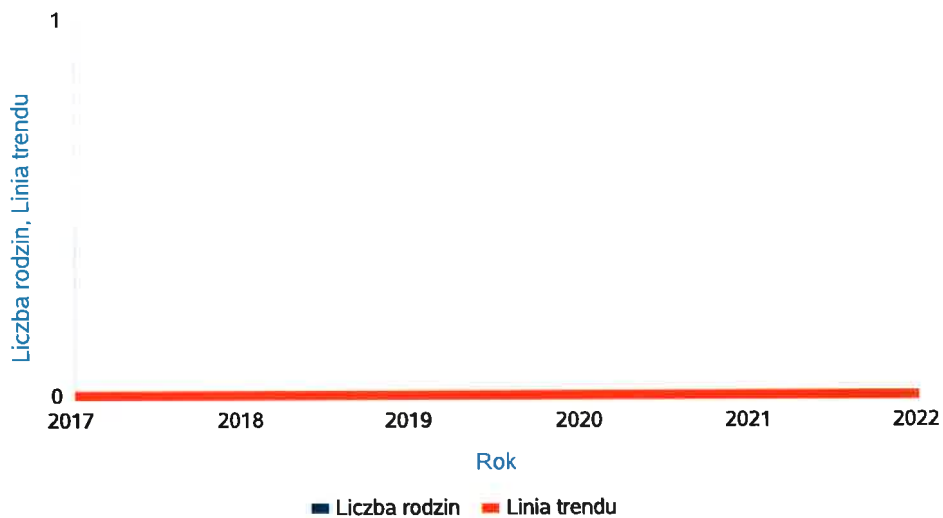
Wskaźnik pracy socjalnej



### Liczba rodzin korzystających z interwencji kryzysowej

Udzielone świadczenia	Liczba rodzin					
	2017	2018	2019	2020	2021	2022
Interwencja kryzysowa	0	0	0	0	0	0

Liczba rodzin korzystających z interwencji kryzysowej

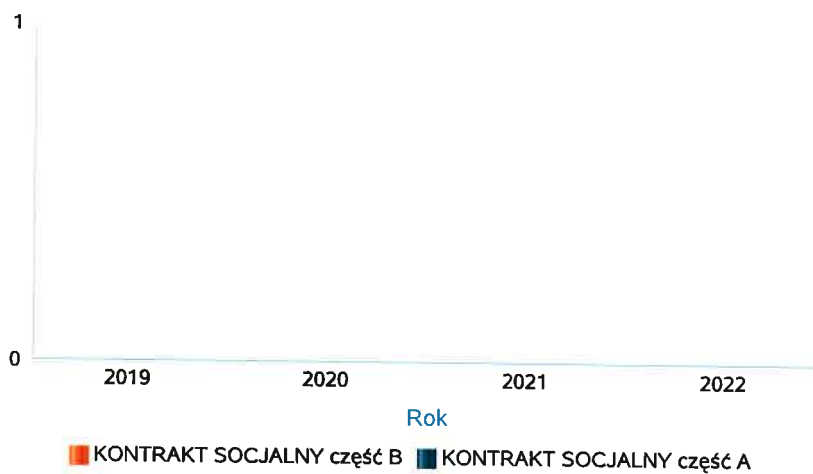


## Kontrakt socjalny

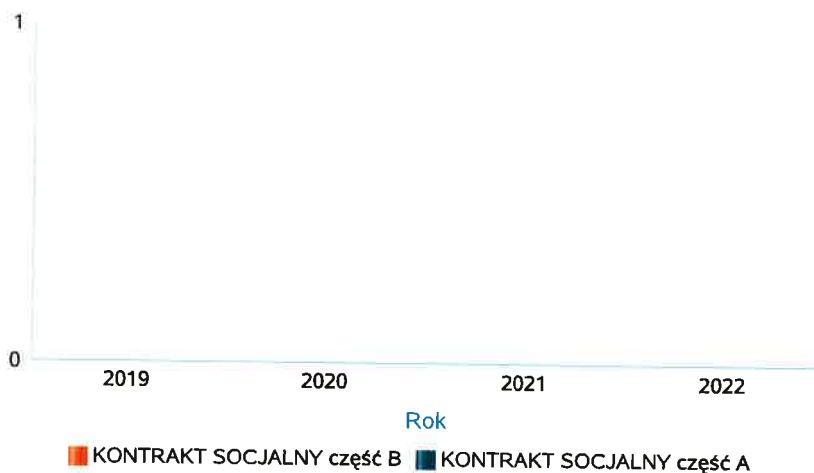
Wskaźnik obliczany jako udział osób objętych kontraktem socjalnym typu A i typu B w ogólnej liczbie osób nim objętych

Rok	Praca socjalna	Liczba kontraktów/projektów	Liczba osób objętych kontraktami/projektami socjalnymi
2019	KONTRAKT SOCJALNY część A	0	0
	KONTRAKT SOCJALNY część B	0	0
2020	KONTRAKT SOCJALNY część A	0	0
	KONTRAKT SOCJALNY część B	0	0
2021	KONTRAKT SOCJALNY część A	0	0
	KONTRAKT SOCJALNY część B	0	0
2022	KONTRAKT SOCJALNY część A	0	0
	KONTRAKT SOCJALNY część B	0	0

Liczba kontraktów/projektów



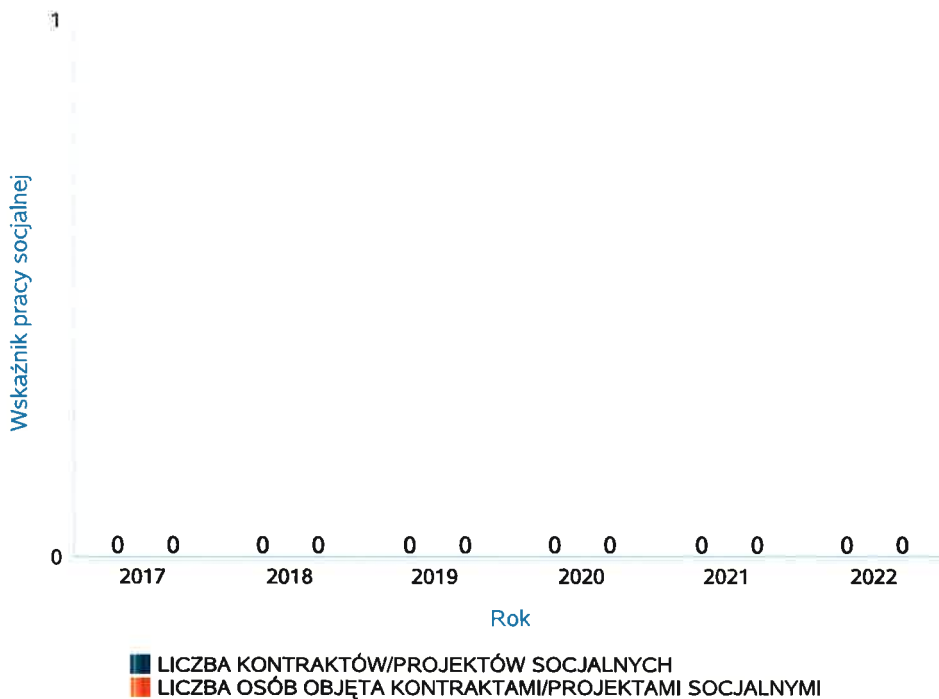
Liczba osób objętych kontraktami/projektami socjalnymi





Liczba projektów społecznych w odniesieniu do liczby osób nimi objętych

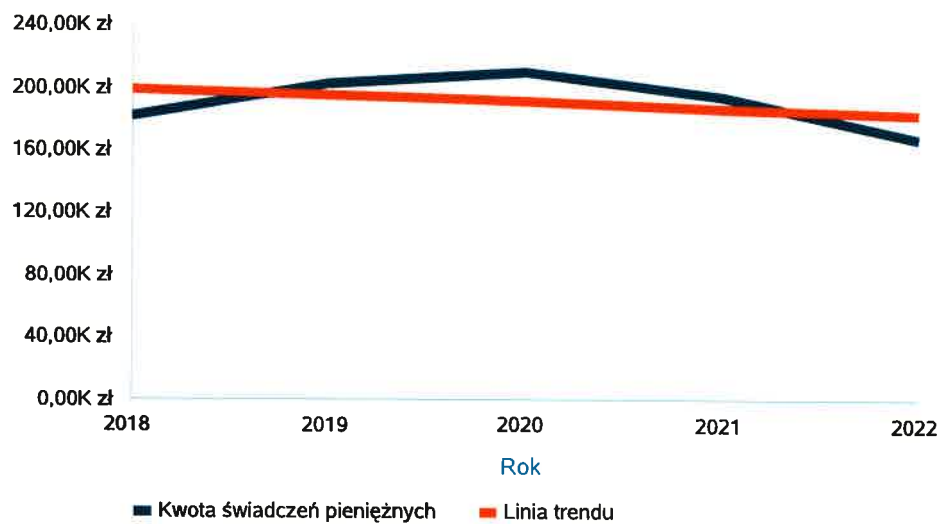
	2017	2018	2019	2020	2021	2022
LICZBA KONTRAKTÓW/PROJEKTÓW SOCJALNYCH	0	0	0	0	0	0
LICZBA OSÓB OBJĘTA KONTRAKTAMI/PROJEKTAMI SOCJALNYMI	0	0	0	0	0	0



## Świadczenia pieniężne z pomocy społecznej

Rok	Kwota świadczeń pieniężnych
2018	182 560,07 zł
2019	202 408,35 zł
2020	209 897,97 zł
2021	194 604,36 zł
2022	167 506,15 zł

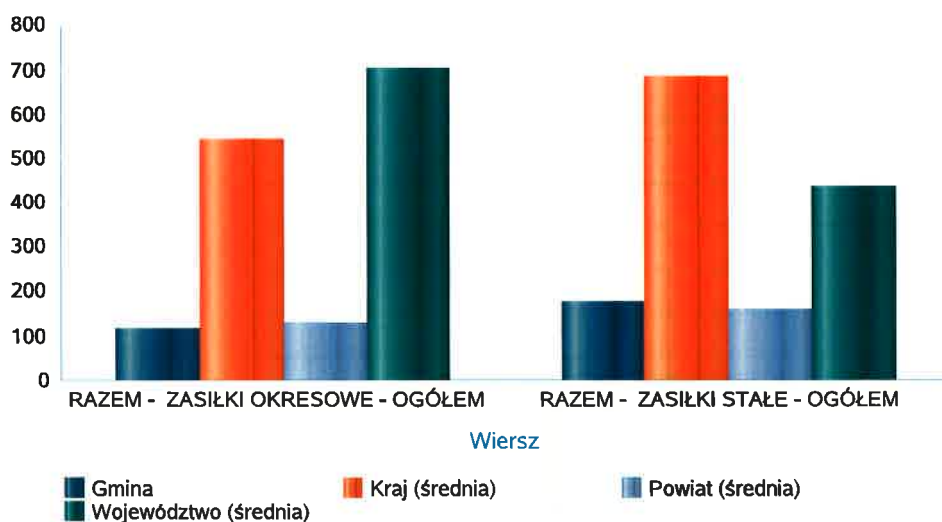
Kwota świadczeń pieniężnych



## Podstawowe statystyki dla świadczeń pieniężnych

Poziom	Wiersz	Liczba świadczeń
Gmina	RAZEM - ZASIŁKI OKRESOWE - OGÓŁEM	119
	RAZEM - ZASIŁKI STAŁE - OGÓŁEM	178
Powiat (średnia)	RAZEM - ZASIŁKI OKRESOWE - OGÓŁEM	129
	RAZEM - ZASIŁKI STAŁE - OGÓŁEM	159
Województwo (średnia)	RAZEM - ZASIŁKI OKRESOWE - OGÓŁEM	704
	RAZEM - ZASIŁKI STAŁE - OGÓŁEM	435
Kraj (średnia)	RAZEM - ZASIŁKI OKRESOWE - OGÓŁEM	544
	RAZEM - ZASIŁKI STAŁE - OGÓŁEM	683

Liczba świadczeń



**DANE O KORZYSTAJĄCYCH Z POMOCY I WSPARCIA  
w całym okresie sprawozdawczym**

WYSZCZEGÓLNIENIE		Rok 2021	Rok oceny 2022	Prognoza 2023
<b>OSOBY I RODZINY, KTÓRYM UDZIELONO POMOCY I WSPARCIA</b>				
Liczba osób	1	205	248	270
<b>OSOBY I RODZINY, KTÓRYM PRYZNANO ŚWIADCZENIE</b>				
Liczba osób	2	84	83	83
W tym: osoby długotrwale korzystające	3	43	35	35
Wiek 0-17	4	10	17	17
Wiek produkcyjny *	5	59	48	48
Wiek poprodukcyjny **	6	15	18	18
Liczba rodzin	7	75	68	68
Liczba osób w rodzinach	8	156	146	146
<b>w tym: KOBIECY (z wierszy 2-6)</b>				
Ogółem	9	39	38	38
W tym: osoby długotrwale korzystające	10	17	14	14
Wiek 0-17	11	7	10	10
Wiek 18-59	12	24	18	18
Wiek 60 lat i więcej	13	8	10	10
<b>OSOBY I RODZINY, Z KTÓRYMI PRZEPROWADZONO WYWIAD ŚRODOWISKOWY</b>				
Liczba osób ogółem	14	205	332	352
Liczba rodzin	15	93	96	100
Liczba osób w rodzinach	16	232	248	258
<b>KONTRAKT SOCJALNY</b>				
Liczba zawartych kontraktów socjalnych - ogółem	17	0	0	0
Liczba osób objętych kontraktem socjalnym - ogółem	18	0	0	0

\* wiek produkcyjny: kobiety w wieku 18-59 lat, mężczyźni 18-64 lat

\*\* wiek poprodukcyjny: kobiety w wieku 60 i więcej, mężczyźni 65 i więcej

### 3.1. Dane o korzystających z pomocy i wsparcia GMINA - ZADANIA OPS oraz MOPS, MOPR

Według stanu na dzień 31.12.2022r. Gminę Raczek zamieszkiwało 5.811 mieszkańców. W 2022 roku z pomocy ośrodka udzielanej zgodnie z ustawą o pomocy społecznej skorzystało 96 rodzin, tj. 248 osób w rodzinie.

W 2022 r. pracownicy socjalni przeprowadzili ogółem 332 wywiady środowiskowe:

- 206 wywiadów środowiskowych, w celu rozeznania środowiska pod względem ich sytuacji rodzinnej, zawodowej, zdrowotnej, mieszkaniowej i materialnej,
- 126 wywiadów na rzecz innych jednostek (m.in.: wywiady o dobrowolną alimentację, wywiady kontrolne w rodzinach zastępczych, wywiady umożliwiające skierowanie osób z tut. gminy do ŚDŚ, wywiady na potrzeby PCPR, wywiady oraz aktualizacje wywiadów dot. zasiłków dla opiekuna oraz specjalnych zasiłków opiekuńczych itp.).

Pomocy wyłącznie w postaci pracy socjalnej udzielono 62 rodzinom.

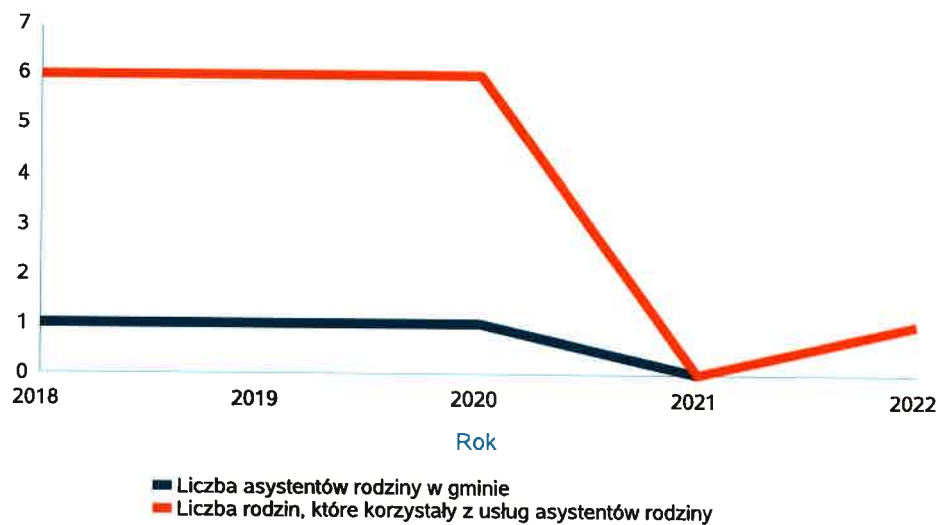
Z analizy danych o korzystających z pomocy społecznej wynika, że głównymi przesłankami do korzystania z pomocy społecznej oprócz ubóstwa jest bezrobocie, długotrwała lub ciężka choroba oraz niepełnosprawność (poziom porównywalny, bez znaczących wzrostów lub spadków), bezradność w sprawach opiekuńczo - wychowawczych i prowadzeniu gospodarstwa domowego, przy czym liczba rodzin wielodzietnych jest prawie niezmienna.

W 2022r. wydatki związane z finansowaniem pobytu w domach pomocy społecznej wyniosły 462.099,58 zł, co daje kwotę o prawie 25.000 zł wyższą niż w roku poprzednim (437.287,51 zł - 2021r.). Należy założyć, iż wydatki na ten cel będą z roku na rok rosły co wiąże się ze znacznym wzrostem kosztów pobytu w ww. placówkach oraz coraz większym zapotrzebowaniem na tego typu usługę.

### Liczba asystentów rodziny oraz liczba rodzin objętych pracą asystenta rodziny

	2018	2019	2020	2021	2022
Liczba asystentów rodziny w gminie	1	1	1	0	1
Liczba rodzin, które korzystały z usług asystentów rodziny	6	6	6	0	1

Liczba asystentów rodziny oraz liczba rodzin



**Dane o osobach korzystających z pomocy i wsparcia  
GMINA - ZADANIA OPS ORAZ MOPS, MOPR  
wypełniają wyłącznie gminy i miasta na prawach powiatu  
w całym okresie sprawozdawczym**

WYSZCZEGÓLNIENIE		Rok 2021	Rok oceny 2022	Prognoza 2023
<b>ŚWIADCZENIA PIENIĘŻNE Z POMOCY SPOŁECZNEJ</b>				
<b>ZASIŁEK STAŁY</b>				
Liczba osób	1	16	15	15
Kwota świadczeń w złotych	2	91 620	94 859	94 859
<b>W tym: (wiersze 3-6)</b>				
<b>Zasiłek stały dla osób samotnie gospodarujących</b>				
Liczba osób	3	16	15	15
Kwota świadczeń w złotych	4	91 620	94 859	94 859
<b>Zasiłek stały dla osoby w rodzinie</b>				
Liczba osób	5	0	0	0
Kwota świadczeń w złotych	6	0	0	0
<b>ZASIŁEK OKRESOWY</b>				
Liczba osób	7	23	22	22
Kwota świadczeń w złotych	8	64 901	50 721	50 721
<b>W tym: (wiersze 9-16)</b>				
<b>Zasiłek okresowy z tytułu bezrobocia</b>				
Liczba osób	9	21	19	19
Kwota świadczeń w złotych	10	57 145	47 283	47 283
<b>Zasiłek okresowy z tytułu długotrwałej choroby</b>				
Liczba osób	11	6	2	2
Kwota świadczeń w złotych	12	7 055	1 886	1 886
<b>Zasiłek okresowy z tytułu niepełnosprawności</b>				
Liczba osób	13	0	1	1
Kwota świadczeń w złotych	14	0	1 552	1 552
<b>Zasiłek okresowy z tytułu możliwości utrzymania lub nabycia uprawnień do świadczeń z innych systemów zabezpieczenia społecznego</b>				
Liczba osób	15	0	0	0
Kwota świadczeń w złotych	16	0	0	0
<b>Zasiłek okresowy kontynuowany niezależnie od dochodu na podstawie art. 38 ust. 4a i 4b</b>				
Liczba osób	17	0	0	0
Kwota świadczeń w złotych	18	0	0	0
<b>ZASIŁEK CELOWY</b>				
Liczba osób	19	48	43	43
Kwota świadczeń w złotych	20	41 603	36 150	36 150
<b>W tym: (wiersze 21 - 22)</b>				
<b>ZASIŁEK CELOWY PRYZYNY W RAMACH PROGRAMU WIELOLETNIEGO "POSILEK W SZKOLE I W DOMU"</b>				
Liczba osób	21	27	23	23
Kwota świadczeń w złotych	22	18 500	19 600	19 600
<b>ZASIŁEK CELOWY PRYZYNY NIEZALEŻNIE OD DOCHODU na podstawie art. 39a ust. 1 i 2</b>				

WYSZCZEGÓLNIENIE		Rok 2021	Rok oceny 2022	Prognoza 2023
Liczba osób	23	0	0	0
Kwota świadczeń w złotych	24	0	0	0
<b>ŚWIADCZENIA NIEPIENIĘŻNE Z POMOCY SPOŁECZNEJ</b>				
<b>POSIŁEK OGÓLEM</b>				
Liczba osób	25	12	20	20
Kwota świadczeń w złotych	26	3 320	7 907	7 907
W tym: (z wierszy 25 - 26)				
<b>DLA DZIECI</b>				
Liczba osób	27	11	20	20
Kwota świadczeń w złotych	28	3 111	7 907	7 907
W tym (z wierszy 25-26):				
<b>POSIŁEK świadczenie przyznane w ramach programu wieloletniego "POSIŁEK W SZKOLE I W DOMU"</b>				
Liczba osób	29	12	20	20
Kwota świadczeń w złotych	30	3 320	7 907	7 907
W tym (z wierszy 29-30):				
<b>DLA DZIECI</b>				
Liczba osób	31	12	18	18
Kwota świadczeń w złotych	32	3 020	6 492	6 492
<b>SCHRONIENIE - OGÓLEM</b>				
Liczba osób	33	0	0	0
Kwota świadczeń w złotych	34	0	0	0
<b>UBRANIE</b>				
Liczba osób	35	0	0	0
Kwota świadczeń w złotych	36	0	0	0
<b>SPRAWIENIE POGRZEBU</b>				
Liczba osób	37	0	0	0
Kwota świadczeń w złotych	38	0	0	0
<b>ODPŁATNOŚĆ GMINY ZA POBYT W DOMU POMOCY SPOŁECZNEJ</b>				
Liczba osób	39	15	13	15
Kwota świadczeń w złotych	40	450 985	462 100	835 584
<b>WSPIERANIE RODZINY I PIECZA ZASTĘPCZA</b>				
Liczba rodzin objęta pracą asystenta rodziny	41	0	1	1
Liczba rodzin wspierających	42	0	0	0
Liczba asystentów rodziny	43	0	1	1
Odpłatność za pobyt dziecka w pieczy zastępczej w złotych	44	8 766	7 769	8 000

#### 4. Inne rodzaje pomocy i świadczeń

Analizując liczbę zasiłków rodzinnych wraz z dodatkami można stwierdzić, iż zmalała liczba rodzin korzystających z tej formy pomocy:  
- w roku 2021 Ośrodek wypłacił 6.614 świadczeń na kwotę 743.574,27 zł, natomiast  
- w roku 2022 już tylko 4.972 świadczenia na kwotę 526.797,12 zł.  
Jest to spadek o 1.642 świadczenia na kwotę 216.777,15 zł.

W przypadku świadczeń z tytułu urodzenia się dziecka (jednorazowa zapomoga z tyt. urodzenia się dziecka) liczba wypłaconych świadczeń pozostaje na tym samym poziomie:



- w roku 2021 wypłacono 37 świadczeń na kwotę 37.000,00 zł,
- w roku 2022 wypłacono 38 świadczeń na kwotę 38.000,00 zł.

W porównaniu do roku 2021 znacząco wzrosła liczba oraz kwota wypłaconych świadczeń pielęgnacyjnych:

- w roku 2021 wypłacono 250 świadczeń na kwotę 488.392,00 zł,
- w roku 2022 wypłacono 351 świadczeń na kwotę 739.934 zł.

Jest to wzrost o 101 świadczeń pielęgnacyjnych na kwotę 251.542 zł.

W związku ze wzrostem liczby rodzin korzystających ze świadczenia pielęgnacyjnego w roku 2022 wzrosły również wydatki związane z opłacaniem składek społecznych i zdrowotnych za osoby pobierające ww. świadczenie.

Zmalała liczba wypłaconych świadczeń z funduszu alimentacyjnego:

- w roku 2021 wypłacono 213 świadczeń na kwotę 81.457,32 zł, zaś
- w roku 2022 wypłacono 148 świadczeń na kwotę 58.194,43 zł.

Jest to spadek o 65 świadczeń na kwotę 23.262,89 zł.

W przypadku gospodarstw domowych, którym przyznano świadczenie w postaci dodatku mieszkaniowego zwiększyła się liczba dodatków ze 110 (w roku 2021) do 123 (w roku 2022). Wydatki również uległy wzrostowi:

- w roku 2021 wypłacono to świadczenie w kwocie 28.739,78 zł, a
- w roku 2022 kwota świadczenia wzrosła do kwoty 38.290,79 zł.

Zmalała liczba wypłaconych świadczeń wychowawczych w stosunku do roku 2021, ale tylko z uwagi na to, iż świadczenie wychowawcze było wypłacane przez ośrodki tylko przez 5 miesięcy roku 2022, tj. od stycznia do maja.

Od dnia 1 czerwca 2022r. ww. świadczenie wypłaca Zakład Ubezpieczeń Społecznych.

- w roku 2021 wypłacono 12.605 świadczeń na łączną kwotę 6.269.997,00 zł, natomiast
- w roku 2022 wypłacono 5.062 świadczenia na kwotę 2.522.328,10 zł.

Na podstawie specustawy „o pomocy obywatelom Ukrainy w związku z konfliktem zbrojnym na terytorium tego państwa” (Dz. U. z 2023r. poz. 103 z późn. zm.) Gminny Ośrodek Pomocy Społecznej w Raczkach objął wsparciem finansowym przybyłych do Polski ukraińskich uchodźców. Przyjęty 12 marca dokument określał m.in. formy wsparcia tych osób. Jednym z jej elementów było świadczenie w wysokości 300 zł. Obywatelowi Ukrainy, który został wpisany do rejestru PESEL, przysługiwała pomoc w postaci jednorazowego świadczenia pieniężnego w wysokości 300 zł na osobę. Świadczenie było wypłacane jednorazowo. W okresie od stycznia do grudnia 2022 roku dla 11 rodzin wypłacono 19 jednorazowych świadczeń pieniężnych w wysokości 300 zł na osobę. Łączna kwota wypłaconych świadczeń wyniosła 5.700 zł

Kolejną nową wsparcia realizowaną przez GOPS w Raczkach 2022r. był dodatek osłonowy. Wypłata dodatku była zadaniem z zakresu administracji rządowej i podlegała realizacji przez gminy. Zgodnie z zaproponowanymi przepisami przysługiwał gospodarstwu domowemu, którego przeciętne miesięczne dochody nie przekraczały 2100 zł w gospodarstwie jednoosobowym albo 1500 zł na osobę w gospodarstwie wieloosobowym.

Dodatek osłonowy w standardowym przypadku wynosił rocznie:

- 400 zł dla gospodarstwa domowego jednoosobowego,
- 600 zł dla gospodarstwa domowego składającego się z 2 do 3 osób,
- 850 zł dla gospodarstwa domowego składającego się z 4 do 5 osób,
- 1150 zł dla gospodarstwa domowego składającego się z co najmniej 6 osób.

Natomiast w przypadku gdy głównym źródłem ogrzewania gospodarstwa domowego był kocioł na paliwo stałe, kominek, koza, ogrzewacz powietrza, trzon kuchenny, piecokuchnia, kuchnia węglowa lub piec kaflowy na paliwo stałe, zasilane węglem lub paliwami węglowodnymi, wpisane do centralnej ewidencji emisyjności budynków, dodatek osłonowy ulegał podwyższeniu i wynosił rocznie:

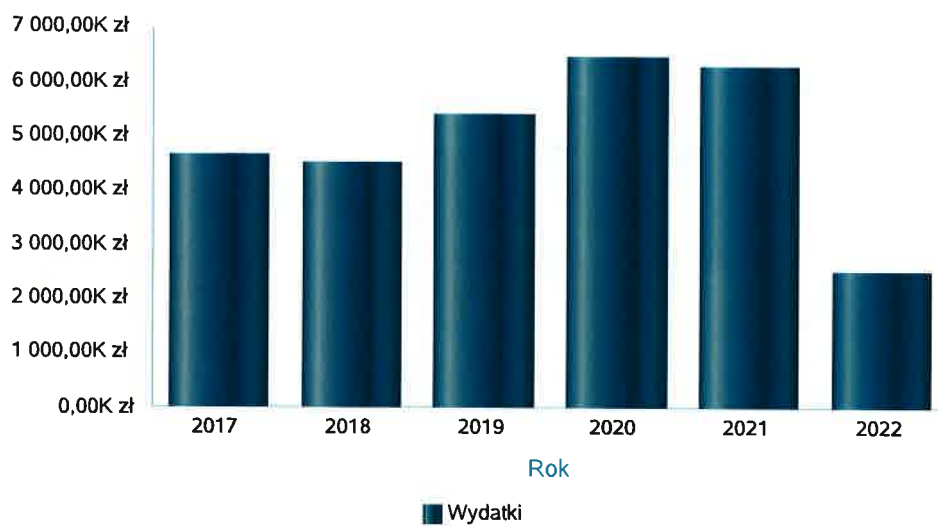
- 500 zł dla gospodarstwa domowego jednoosobowego,
- 750 zł dla gospodarstwa domowego składającego się z 2 do 3 osób,
- 1062,50 zł dla gospodarstwa domowego składającego się z 4 do 5 osób,
- 1437,50 zł dla gospodarstwa domowego składającego się z co najmniej 6 osób.

W przypadku dodatku osłonowego obowiązywała także tzw. zasada złotówka za złotówkę. Oznaczało to, że dodatek ten przyznawany był także nawet po przekroczeniu kryterium dochodowego, jednakże kwota dodatku była pomniejszana o kwotę tego przekroczenia. Minimalna kwota wypłacanych dodatków osłonowych nie mogła wynosić mniej niż 20 zł. Ww. zadanie realizował GOPS w Raczkach, w 2022 roku dodatek osłonowy otrzymało 700 rodzin w łącznej kwocie 526 468,63 zł.

### Świadczenie wychowawcze - kwota świadczeń

Rok	Wydatki
2017	4 634 355,00 zł
2018	4 496 279,00 zł
2019	5 392 669,00 zł
2020	6 452 015,00 zł
2021	6 270 001,00 zł
2022	2 522 328,00 zł

### Świadczenie wychowawcze - kwota świadczeń



Średniomiesięczna liczba rodzin korzystających z zasiłków rodzinnych wraz dodatkami oraz korzystających z jednorazowej zapomogi z tytułu urodzenia dziecka

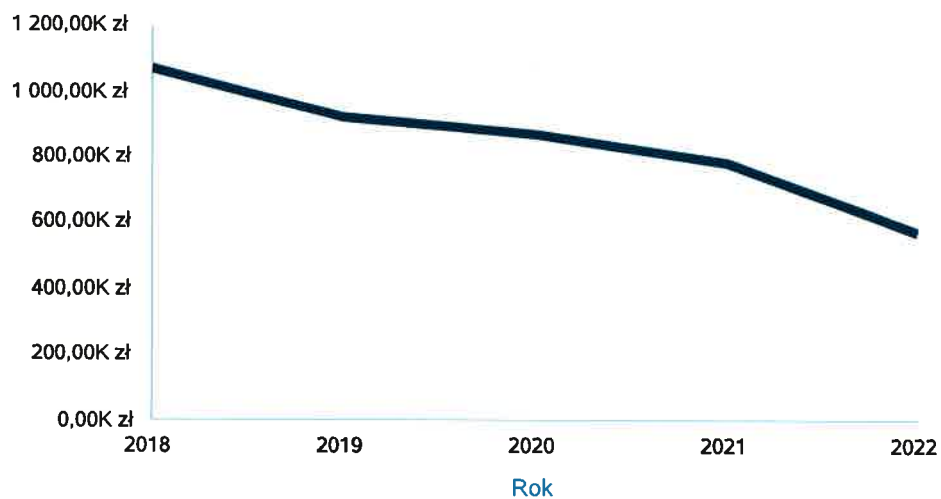
	Liczba rodzin				
	2018	2019	2020	2021	2022
Liczba rodzin korzystających z zasiłków rodzinnych wraz dodatkami	223	187	161	137	104



Kwotę zasiłków rodzinnych wraz z dodatkami ogółem wypłaconych w ciągu roku

Rok	Kwota
2018	1 072 456,42 zł
2019	917 649,51 zł
2020	866 955,27 zł
2021	780 574,27 zł
2022	570 175,39 zł

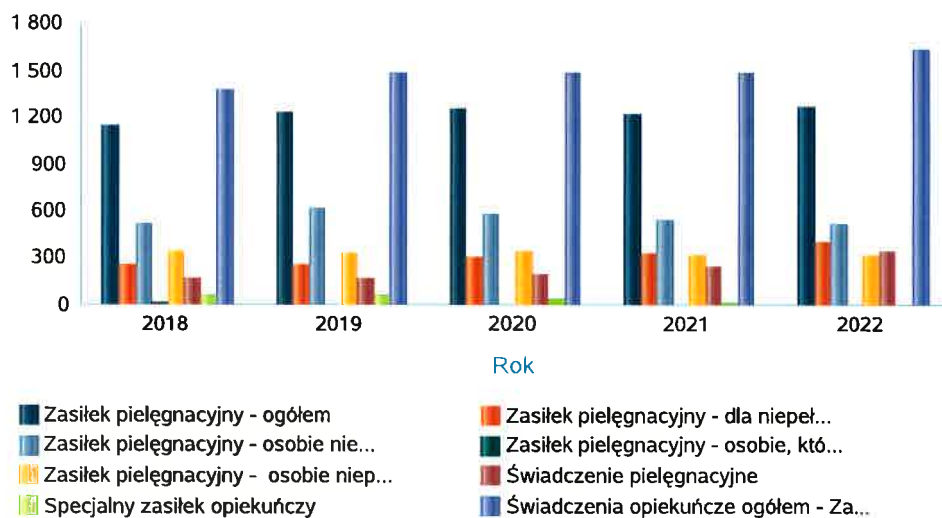
Kwota zasiłków rodzinnych wraz dodatkami oraz jednorazowej zapomogi z tytułu urodzenia dziecka



Liczba świadczeń: świadczenie pielęgnacyjne, zasiłek pielęgnacyjny, zasiłek pielęgnacyjny dla niepełnosprawnego dziecka, dla osoby niepełnosprawnej w wieku powyżej 16 lat o różnych stopniach niepełnosprawności, zasiłek pielęgnacyjny dla osób, które ukończyły 75 lat, specjalny zasiłek opiekuńczy, zasiłek dla opiekuna

Świadczenia opiekuńcze	Liczba świadczeń				
	2018	2019	2020	2021 <sup>1</sup>	2022
Zasiłek pielęgnacyjny - ogółem	1 138	1 232	1 251	1 212	1 267
Zasiłek pielęgnacyjny - dla niepełnosprawnego dziecka	258	260	307	333	411
Zasiłek pielęgnacyjny - osobie niepełnosprawnej w wieku powyżej 16. roku życia o znacznym stopniu niepełnosprawności	515	622	583	540	525
Zasiłek pielęgnacyjny - osobie, która ukończyła 75 lat	22	12	12	12	12
Zasiłek pielęgnacyjny - osobie niepełnosprawnej w wieku powyżej 16. roku życia legitymującej się orzeczeniem o umiarkowanym stopniu niepełnosprawności, jeżeli niepełnosprawność powstała w wieku do ukończenia 21 roku życia	343	338	349	327	319
Świadczenie pielęgnacyjne	176	181	203	250	351
Specjalny zasiłek opiekuńczy	67	68	36	23	12
Świadczenia opiekuńcze ogółem - Zasiłek pielęgnacyjny, świadczenia pielęgnacyjne, specjalny zasiłek opiekuńczy	1 381	1 481	1 490	1 485	1 630

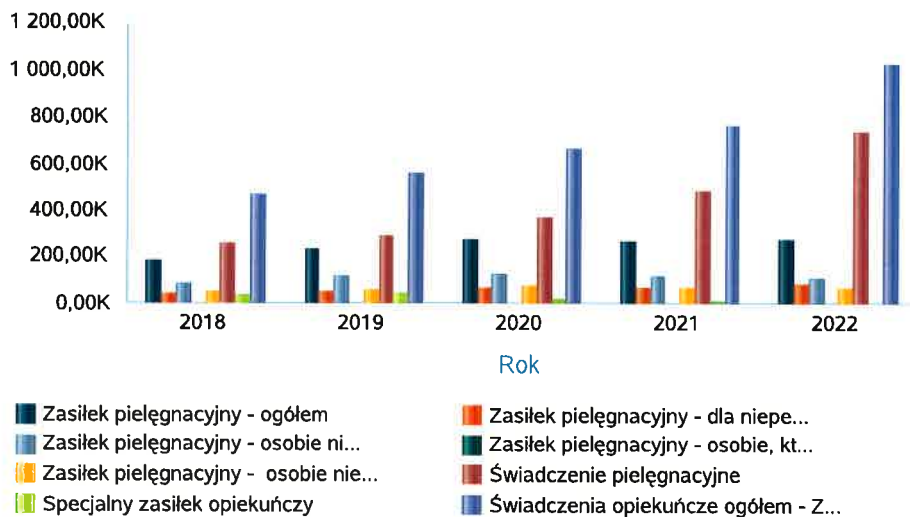
Liczba świadczeń



Kwota świadczeń: świadczenie pielęgnacyjne, zasiłek pielęgnacyjny, zasiłek pielęgnacyjny dla niepełnosprawnego dziecka, dla osoby niepełnosprawnej w wieku powyżej 16 lat o różnych stopniach niepełnosprawności, zasiłek pielęgnacyjny dla osób które ukończyły 75 lat, specjalny zasiłek opiekuńczy, zasiłek dla opiekuna

Świadczenia opiekuńcze	Kwota świadczeń				
	2018	2019	2020	2021	2022
Zasiłek pielęgnacyjny - ogółem	179 959,00	233 452,00	269 984,00	261 599,00	273 469,00
Zasiłek pielęgnacyjny - dla niepełnosprawnego dziecka	40 668,00	49 237,00	66 231,00	71 875,00	88 710,00
Zasiłek pielęgnacyjny - osobie niepełnosprawnej w wieku powyżej 16. roku życia o znacznym stopniu niepełnosprawności	81 623,00	117 846,00	125 835,00	116 554,00	113 316,00
Zasiłek pielęgnacyjny - osobie, która ukończyła 75 lat	3 429,00	2 276,00	2 590,00	2 590,00	2 590,00
Zasiłek pielęgnacyjny - osobie niepełnosprawnej w wieku powyżej 16. roku życia legitymującej się orzeczeniem o umiarkowanym stopniu niepełnosprawności, jeżeli niepełnosprawność powstała w wieku do ukończenia 21 roku życia	54 239,00	64 093,00	75 328,00	70 580,00	68 853,00
Świadczenie pielęgnacyjne	257 087,00	286 095,00	370 368,00	488 392,00	739 934,00
Specjalny zasiłek opiekuńczy	35 572,00	41 244,00	22 320,00	13 555,00	7 440,00
Świadczenia opiekuńcze ogółem - Zasiłek pielęgnacyjny, świadczenia pielęgnacyjne, specjalny zasiłek opiekuńczy	472 618,00	560 791,00	662 672,00	763 546,00	1 020 843,00

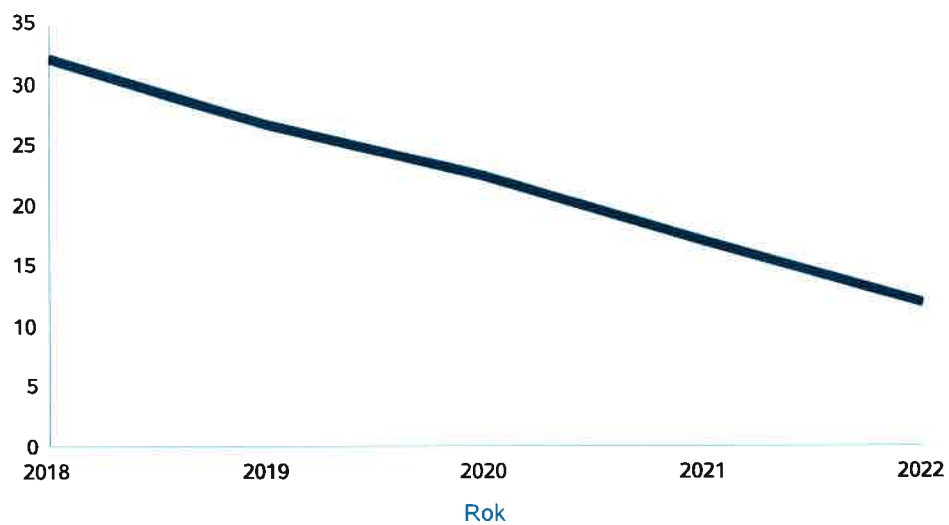
Kwota świadczeń



### Liczba osób korzystających ze świadczenia alimentacyjnego w poszczególnych latach

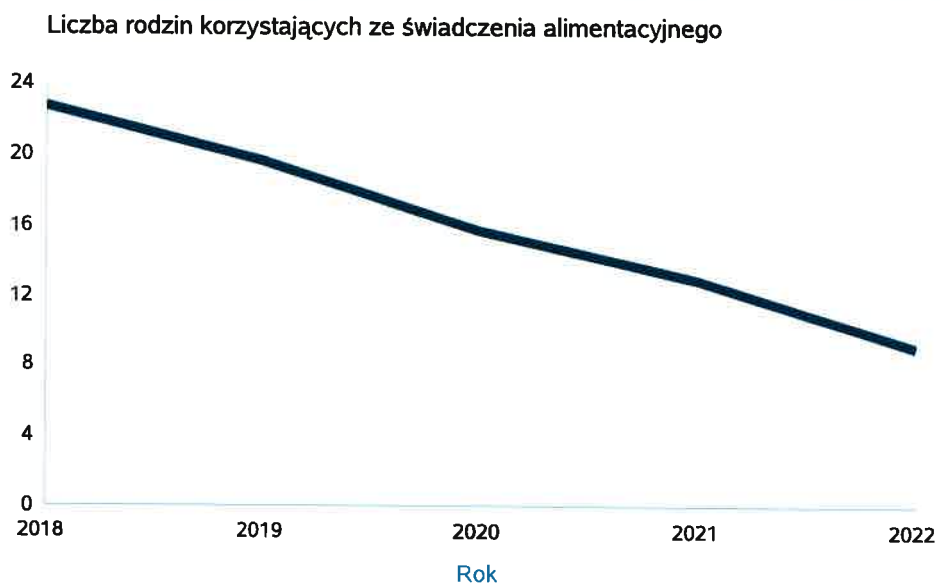
	Liczba osób				
	2018	2019	2020	2021	2022
Liczba osób korzystających ze świadczenia alimentacyjnego	32	27	23	17	12

Liczba osób korzystających ze świadczenia alimentacyjnego



## Liczba rodzin korzystających ze świadczenia alimentacyjnego w poszczególnych latach

	Liczba rodzin				
	2018	2019	2020	2021	2022
Liczba rodzin korzystających ze świadczenia alimentacyjnego	23	20	16	13	9

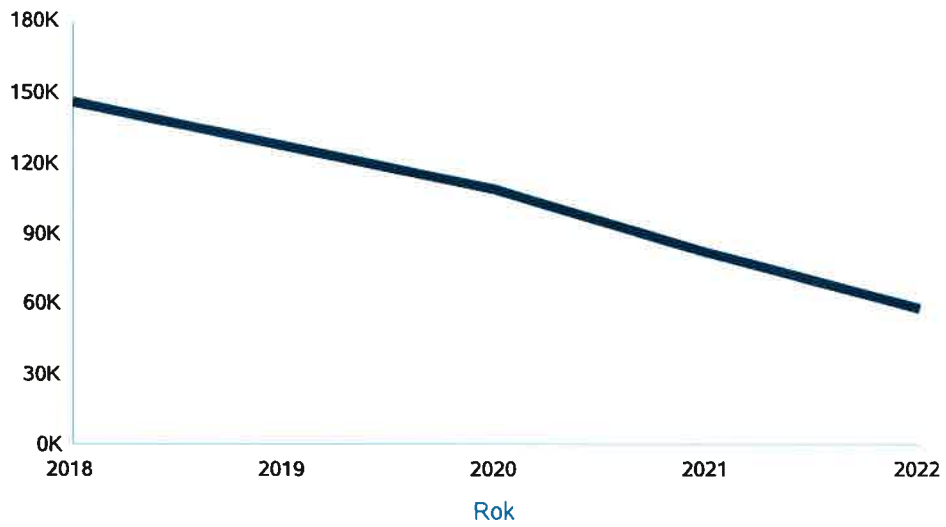




Kwota świadczeń z funduszu alimentacyjnego w poszczególnych latach [w zł]

	Kwota				
	2018	2019	2020	2021	2022
Ogólna kwota świadczeń z funduszu alimentacyjnego	146 450	127 820	108 720	81 457	58 194

Kwota świadczeń z funduszu alimentacyjnego



## INNE RODZAJE POMOCY I ŚWIADCZEŃ

WYSZCZEGÓLNIENIE		Rok 2021	Rok oceny 2022	Prognoza 2023
<b>DODATKI MIESZKANIOWE</b>				
Liczba gospodarstw domowych	1	19	22	25
Kwota świadczeń w złotych	2	26 740	38 291	40 000
<b>DODATKI ENERGETYCZNE</b>				
Liczba gospodarstw domowych	3	0	0	0
Kwota świadczeń w złotych	4	0	0	0

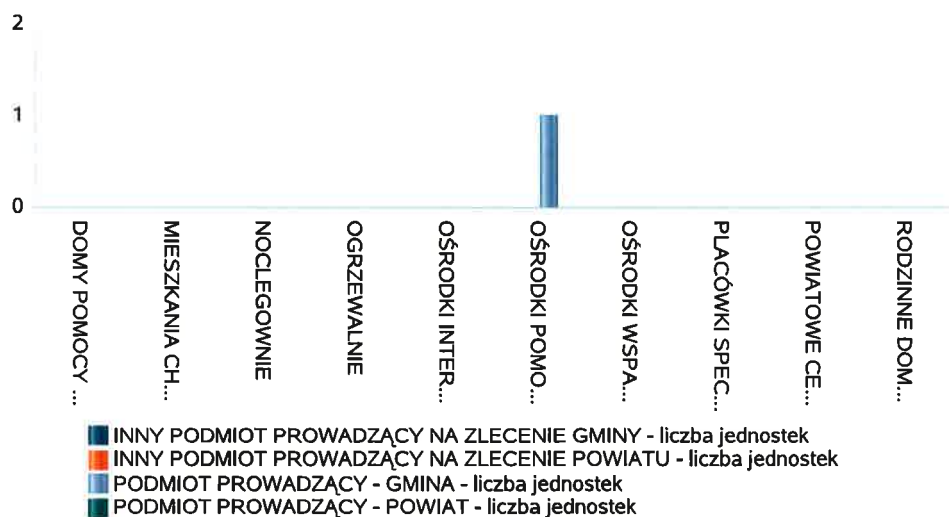
### 5. Zasoby instytucjonalne pomocy i wsparcia

W 2022r. na terenie gminy Raczek, nie funkcjonowały ośrodki wsparcia, środowiskowe domy samopomocy, kluby pomocy, noclegownie oraz ogrzewalnie.

Liczba jednostek organizacyjnych pomocy i integracji społecznej o zasięgu lokalnym i o zasięgu ponadgminnym w podziale na instytucję prowadzącą

Jednostka	INNY PODMIOT PROWADZĄCY NA ZLECENIE GMINY - liczba jednostek	INNY PODMIOT PROWADZĄCY NA ZLECENIE POWIATU - liczba jednostek	PODMIOT PROWADZĄCY - GMINA - liczba jednostek	PODMIOT PROWADZĄCY - POWIAT - liczba jednostek
DOMY POMOCY SPOŁECZNEJ	0	0	0	0
MIESZKANIA CHRONIONE OGÓŁEM	0	0	0	0
NOCLEGOWNIE	0	0	0	0
OGRZEWALNIE	0	0	0	0
OŚRODKI INTERWENCJI KRYZYSOWEJ OGÓŁEM		0		0
OŚRODKI POMOCY SPOŁECZNEJ			1	
OŚRODKI WSPARCIA OGÓŁEM	0	0	0	0
PLACÓWKI SPECJALISTYCZNEGO PORADNICTWA OGÓŁEM		0		0
POWIATOWE CENTRA POMOCY RODZINIE				0
RODZINNE DOMY POMOCY	0			


Liczba jednostek organizacyjnych pomocy i integracji społecznej



Liczba miejsc w jednostkach organizacyjnych pomocy i integracji społecznej o zasięgu lokalnym i o zasięgu ponadgminnym

Rodzaj placówki	liczba miejsc	liczba osób korzystających
DOMY POMOCY SPOŁECZNEJ	0	0
MIESZKANIA CHRONIONE OGÓŁEM	0	0
NOCLEGOWNIE	0	0
OGRZEWALNIE	0	0
OŚRODKI INTERWENCJI KRYZYSOWEJ OGÓŁEM		0
OŚRODKI WSPARCIA OGÓŁEM	0	0
PLACÓWKI SPECJALISTYCZNEGO PORADNICTWA OGÓŁEM		0
RODZINNE DOMY POMOCY	0	0

Liczba miejsc w jednostkach organizacyjnych pomocy i integracji społecznej o zasięgu lokalnym i o zasięgu ponadgminnym

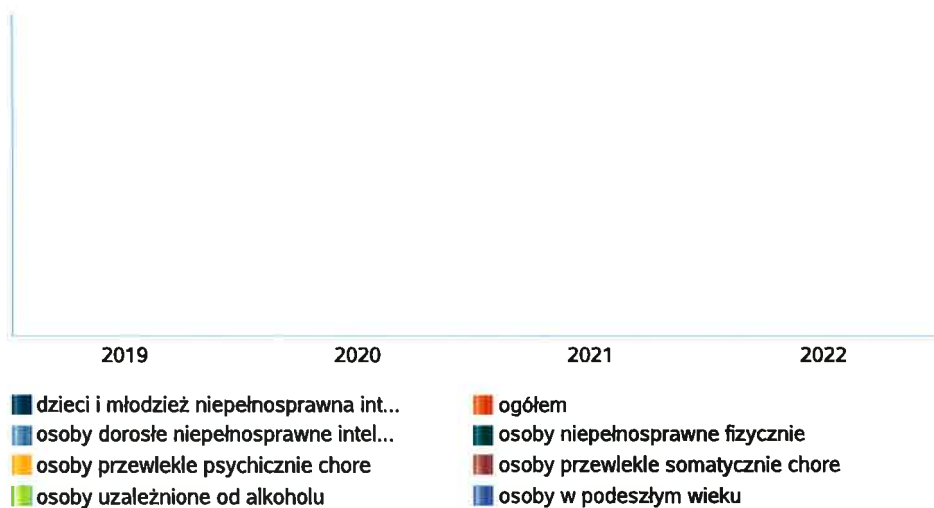


## Nasylenie usługami w DPS

Wskaźnik obliczany jako stosunek liczby osób umieszczonych w DPS pomnożony przez 100 do sumy liczby osób umieszczonych w DPS i liczby oczekujących

Grupa osób	Wskaźnik nasylenia usługami w DPS-ach wyrażony w %			
	2019	2020	2021	2022
ogółem				
osoby w podeszłym wieku				
osoby przewlekle somatycznie chore				
osoby przewlekle psychicznie chore				
osoby dorosłe niepełnosprawne intelektualnie				
dzieci i młodzież niepełnosprawna intelektualnie				
osoby niepełnosprawne fizycznie				
osoby uzależnione od alkoholu				

Nasylenie usługami w DPS-ach





Rozmieszczenie jednostek organizacyjnych pomocy i integracji społecznej o zasięgu ponadgminnym

Powiat	Ogółem	DOMY POMOCY SPOŁ.	MIESZK. CHRO- NIONE OG.	NOCLE- GOWNIE	OGRZE - WALNIE	OŚR. INTER- WENCJI KRYZYS. OG.	OŚR. POM. SPOŁ.	OŚRODKI WSPARCIA OGÓŁEM	PLAC. SPEC. PORAD.	POWIAT. CENTRA POM. RODZ.	RODZ. DOMY POM.
Powiat augustowski	14	0	4	0	1		7	2			0
Powiat białostocki	30	0	3	0	0		15	11			1
Powiat bielski (podlaskie)	15	0	0	0	0		8	7			0
Powiat grajewski	11	1	0	0	0		6	4			0
Powiat hajnowski	14	0	1	0	0		9	4			0
Powiat kolneński	7	0	0	0	0		6	1			0
Powiat m. Białystok	14	1	0	5	2		1	5			0
Powiat m. Suwałki	10	0	1	0	1		1	7			0
Powiat m. Łomża	15	0	5	1	1		1	3			4
Powiat moniecki	12	0	0	0	0		7	5			0
Powiat sejneński	5	0	0	0	0		5	0			0
Powiat siemiatycki	23	0	0	0	0		9	14			0
Powiat sokólski	12	0	0	0	0		10	2			0
Powiat suwalski	11	0	0	0	0		9	2			0
Powiat wysokomazowiecki	18	0	0	0	0		10	8			0
Powiat zambrowski	7	0	0	1	0		5	1			0
Powiat łomżyński	14	0	0	0	0		9	2			3

Powiat	Ogółem	DOMY POMOCY SPOŁ.	MIESZK. CHRO- NIONE OG.	NOCLE- GOWNIE	OGRZE - WALNIE	OŚR. INTER- WENCJI KRYZYS. OG.	OŚR. POM. SPOŁ.	OŚRODKI WSPARCIA OGÓŁEM	PLAC. SPEC. PORAD.	POWIAT. CENTRA POM. RODZ.	RODZ. DOMY POM.
Powiat augustowski	4	2	0	0	0	1		0	0	1	
Powiat białostocki	8	4	1	0	0	1		1	0	1	
Powiat bielski (podlaskie)	2	1	0	0	0	0		0	0	1	
Powiat grajewski	2	1	0	0	0	0		0	0	1	
Powiat hajnowski	5	1	2	0	0	0		1	0	1	
Powiat kolneński	3	0	1	0	0	0		1	0	1	
Powiat m. Białystok	8	2	4	0	0	1		0	1	0	
Powiat m. Suwałki	4	1	2	0	0	1		0	0	0	
Powiat m. Łomża	2	1	0	0	0	1		0	0	0	
Powiat moniecki	3	2	0	0	0	0		0	0	1	
Powiat sejneński	3	1	0	0	0	0		1	0	1	
Powiat siemiatycki	2	1	0	0	0	0		0	0	1	
Powiat sokólski	2	0	0	0	0	0		1	0	1	
Powiat suwalski	3	0	0	0	0	1		1	0	1	
Powiat wysokomazowiecki	2	1	0	0	0	0		0	0	1	

Powiat	Ogółem	DOMY POMOCY SPOŁ.	MIESZK. CHRO- NIONE OG.	NOCLE - GOWNIE	OGRZE - WALNIE	OŚR. INTER - WENCJI KRYZYS. OG.	OŚR. POM. SPOŁ.	OŚRODKI WSPARCIA OGÓŁEM	PLAC. SPEC. PORAD.	POWIAT. CENTRA POM. RODZ.	RODZ. DOMY POM.
Powiat zambrowski	2	0	0	0	0	0		1	0	1	
Powiat łomżyński	4	2	0	0	0	0		1	0	1	

	<p>T.POWIATY Liczba placówek</p> 
---	--

## ZASOBY INSTYTUCJONALNE POMOCY I WSPARCIA

WYSZCZEGÓLNIENIE		Rok 2021	Rok oceny 2022	Prognoza 2023
<b>OŚRODKI WSPARCIA - OGÓŁEM</b>				
Liczba miejsc w placówkach ogółem	1	0	0	0
Liczba osób korzystających	2	0	0	0
Liczba osób oczekujących (wg stanu na 31 grudnia danego roku)	3	0	0	0
Liczba decyzji odmownych (wg stanu na 31 grudnia danego roku)	4	0	0	0
Kadra placówek - liczba osób zatrudnionych ogółem (wg stanu na 31 grudnia danego roku)	5	0	0	0
Roczny koszt prowadzenia i utrzymania placówek (w złotych)	6	0	0	0
<b>W TYM (z wierszy 1-6, dotyczy wierszy 7-27):</b>				
<b>ŚRODOWISKOWE DOMY SAMOPOMOCY</b>				
Liczba miejsc w placówkach ogółem	7	0	0	0
Liczba osób korzystających	8	0	0	0
Liczba osób umieszczonych	9	0	0	0
Liczba osób oczekujących (wg stanu na 31 grudnia danego roku)	10	0	0	0
Kadra placówek - liczba osób zatrudnionych ogółem (wg stanu na 31 grudnia danego roku)	11	0	0	0
Roczny koszt prowadzenia i utrzymania placówek (w złotych)	12	0	0	0
<b>DZIENNE DOMY POMOCY</b>				
Liczba miejsc w placówkach ogółem	13	0	0	0
Liczba osób korzystających	14	0	0	0
Liczba osób oczekujących (wg stanu na 31 grudnia danego roku)	15	0	0	0
Kadra placówek - liczba osób zatrudnionych ogółem (wg stanu na 31 grudnia danego roku)	16	0	0	0
Roczny koszt prowadzenia i utrzymania placówek (w złotych)	17	0	0	0
<b>KLUBY SAMOPOMOCY</b>				
Liczba miejsc w placówkach ogółem	18	0	0	0
Liczba osób korzystających	19	0	0	0
Liczba osób oczekujących (wg stanu na 31 grudnia danego roku)	20	0	0	0
Kadra placówek - liczba osób zatrudnionych ogółem (wg stanu na 31 grudnia danego roku)	21	0	0	0
Roczny koszt prowadzenia i utrzymania placówek (w złotych)	22	0	0	0
<b>SCHRONISKA DLA OSÓB BEZDOMNYCH I SCHRONISKA DLA OSÓB BEZDOMNYCH Z USŁUGAMI OPIEKUNCZYMI</b>				
Liczba miejsc w placówkach ogółem	23	0	0	0
Liczba osób korzystających	24	0	0	0
Liczba osób skierowanych w wyniku eksmisji	25	0	0	0
Kadra placówek - liczba osób zatrudnionych ogółem (wg stanu na 31 grudnia danego roku)	26	0	0	0
Roczny koszt prowadzenia i utrzymania placówek (w złotych)	27	0	0	0
<b>OGRZEWALNIE</b>				



WYSZCZEGÓLNIENIE		Rok 2021	Rok oceny 2022	Prognoza 2023
Liczba miejsc w placówkach ogółem	28	0	0	0
Liczba osób korzystających	29	0	0	0
Kadra placówek - liczba osób zatrudnionych ogółem (wg stanu na 31 grudnia danego roku)	30	0	0	0
Roczny koszt prowadzenia i utrzymania placówek (w złotych)	31	0	0	0
<b>NOCLEGOWNIE</b>				
Liczba miejsc w placówkach ogółem	32	0	0	0
Liczba osób korzystających	33	0	0	0
Liczba osób skierowanych w wyniku eksmisji	34	0	0	0
Kadra placówek - liczba osób zatrudnionych ogółem (wg stanu na 31 grudnia danego roku)	35	0	0	0
Roczny koszt prowadzenia i utrzymania placówek (w złotych)	36	0	0	0

### ZASOBY INSTYTUCJONALNE POMOCY I WSPARCIA (c.d.)

WYSZCZEGÓLNIENIE		Rok 2021	Rok oceny 2022	Prognoza 2023
<b>DOMY POMOCY SPOŁECZNEJ</b>				
Liczba miejsc w placówkach ogółem	1	0	0	0
Liczba osób korzystających	2	0	0	0
Liczba osób umieszczonych	3	0	0	0
Liczba osób oczekujących (wg stanu na 31 grudnia danego roku)	4	0	0	0
Liczba decyzji odmownych (wg stanu na 31 grudnia danego roku)	5	0	0	0
Kadra placówek - liczba osób zatrudnionych ogółem (wg stanu na 31 grudnia danego roku)	6	0	0	0
Roczny koszt prowadzenia i utrzymania placówek (w złotych)	7	0	0	0
<b>MIESZKANIA CHRONIONE OGÓLEM</b>				
Liczba miejsc w placówkach ogółem	8	0	0	0
Liczba osób korzystających	9	0	0	0
Liczba osób umieszczonych	10	0	0	0
Liczba osób oczekujących (wg stanu na 31 grudnia danego roku)	11	0	0	0
Kadra placówek - liczba osób zatrudnionych ogółem (wg stanu na 31 grudnia danego roku)	12	0	0	0
Roczny koszt prowadzenia i utrzymania placówek (w złotych)	13	0	0	0
<b>OŚRODKI INTERWENCJI KRYZYSOWEJ OGÓLEM (powiatowe)</b>				
Liczba miejsc w placówkach ogółem	14	0	0	0
Liczba osób korzystających	15	0	0	0
<b>PLACÓWKI SPECJALISTYCZNEGO PORADNICTWA (powiatowe)</b>				
Liczba osób korzystających	16	0	0	0
Kadra placówek - liczba osób zatrudnionych ogółem (wg stanu na 31 grudnia danego roku)	17	0	0	0
Roczny koszt prowadzenia i utrzymania placówek (w złotych)	18	0	0	0

WYSZCZEGÓLNIENIE		Rok 2021	Rok oceny 2022	Prognoza 2023
<b>PLACÓWKI WSPARCIA DZIENNEGO</b>				
Liczba miejsc w placówkach ogółem	19	0	0	0
Liczba osób korzystających	20	0	0	0
Kadra placówek - liczba osób zatrudnionych ogółem (wg stanu na 31 grudnia danego roku)	21	0	0	0
Roczny koszt prowadzenia i utrzymania placówek (w złotych)	22	0	0	0
<b>PLACÓWKI OPIEKUŃCZO-WYCHOWAWCZE OGÓLEM</b>				
Liczba miejsc w placówkach ogółem	23	X	X	X
Liczba osób korzystających	24	X	X	X
Kadra placówek - liczba osób zatrudnionych ogółem (wg stanu na 31 grudnia danego roku)	25	X	X	X
Roczny koszt prowadzenia i utrzymania placówek (w złotych)	26	X	X	X
<b>W tym: PLACÓWKI TYPU RODZINNEGO</b>				
Liczba miejsc w placówkach ogółem	27	X	X	X
Liczba osób korzystających	28	X	X	X
Kadra placówek - liczba osób zatrudnionych ogółem (wg stanu na 31 grudnia danego roku)	29	X	X	X
Roczny koszt prowadzenia i utrzymania placówek (w złotych)	30	X	X	X
<b>CENTRUM INTEGRACJI SPOŁECZNEJ</b>				
Liczba uczestników zajęć	31	0	0	0
<b>KLUB INTEGRACJI SPOŁECZNEJ</b>				
Liczba uczestników zajęć	32	0	0	0
<b>WARSZTAT TERAPII ZAJĘCIOWEJ</b>				
Liczba uczestników zajęć	33	0	0	0
Kadra placówek - liczba osób zatrudnionych ogółem (wg stanu na 31 grudnia danego roku)	34	0	0	0
Roczny koszt prowadzenia i utrzymania placówek (w złotych)	35	0	0	0
<b>ZAKŁAD AKTYWNOŚCI ZAWODOWEJ</b>				
Liczba uczestników zajęć	36	0	0	0

## INNE INSTYTUCJE POMOCY I WSPARCIA

Rodzaj Instytucji	Wyszczególnienie		Rok 2021	Rok oceny 2022	Prognoza 2023
Spółdzielnie socjalne dla których JST jest założycielem lub członkiem	Liczba spółdzielni socjalnych	1	0	0	0
	Liczba osób zatrudnionych w spółdzielniach socjalnych (ogółem wg stanu na 31 grudnia danego roku)	2	0	0	0
	W tym, z wiersza powyżej, liczba osób, o których mowa w art. 4 ust. 1 ustawy o spółdzielniach socjalnych, zatrudnionych w spółdzielniach socjalnych (wg stanu na 31 grudnia danego roku)	3	0	0	0
Liczba organizacji pozarządowych w obszarze włączenia społecznego działających na terenie JST	4		0	0	0

## 6. Kadra jednostki organizacyjnej pomocy społecznej

W 2022r. powyższe zadania wykonywali pracownicy Gminnego Ośrodka Pomocy Społecznej. Liczba etatów:

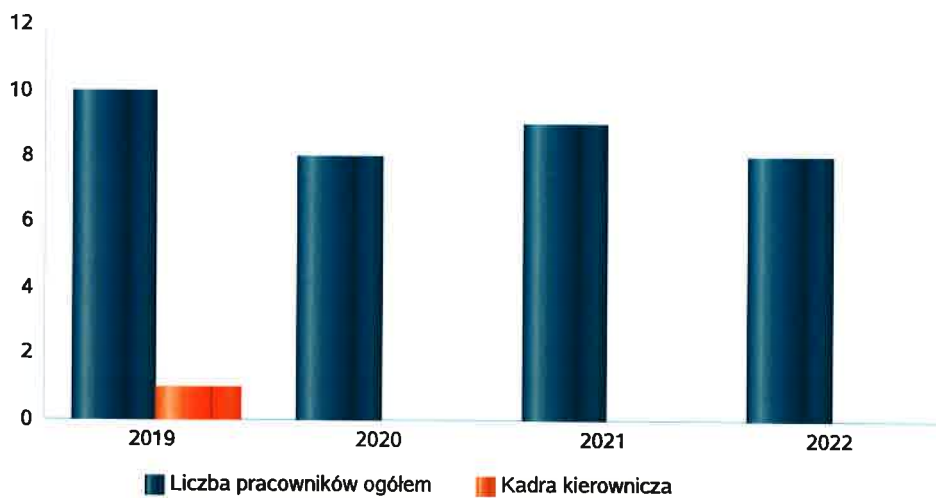
starszy pracownik socjalny – 1 etat,  
starszy specjalista pracy socjalnej – 1 etat,  
pracownik socjalny – 1 etat,  
opiekun w ośrodku pomocy społecznej – 1 etat,  
inspektor ds. świadczeń rodzinnych – 1 etat,  
inspektor ds. świadczeń rodzinnych, kancelaryjnych i kadr – 1 etat,  
kierownik - 1 etat,  
główny księgowy – 0,5 etatu.

Dodatkowo zawarto 11 umów zleceń (5 umów z asystentami osobistymi osób niepełnosprawnych w ramach Programu „Asystent osobisty osoby niepełnosprawnej” – edycja 2022 finansowanego ze środków pochodzących z Funduszu Solidarnościowego, dwie umowy o świadczenie usług informatycznych, jedną umowę z osobą sprzątającą, jedną umowę z asystentem rodziny, jedną umowa z inspektorem bhp oraz jedną z inspektorem ochrony danych).

Kadra jednostek organizacyjnych pomocy społecznej - osoby zatrudnione

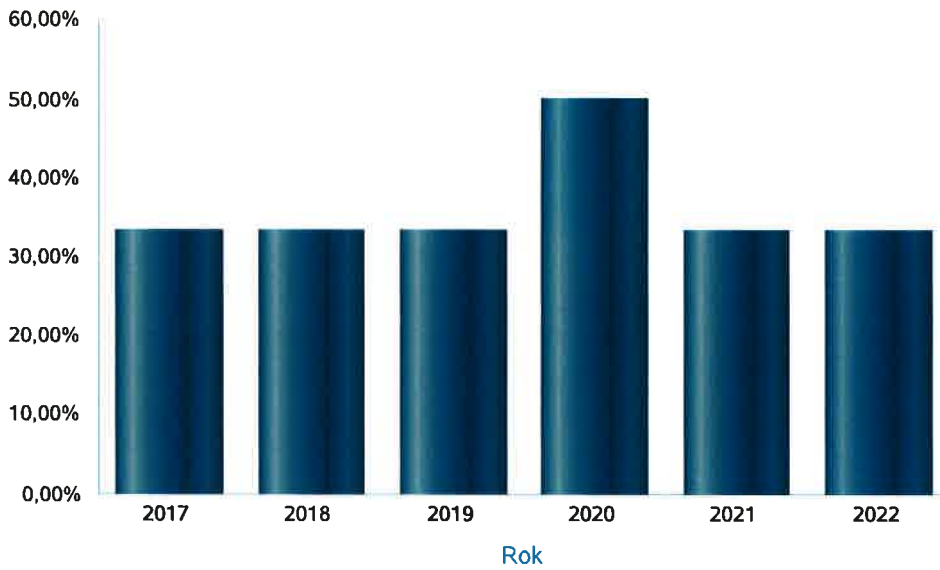
Zatrudnieni	Liczba osób			
	2019	2020	2021	2022
Ogółem we wszystkich rodzajach placówek	9	8	9	8
Kierownicy, dyrektorzy, zastępcy	1	1	1	1

Kadra jednostek organizacyjnych pomocy społecznej - osoby zatrudnione



## Kadra jednostek organizacyjnych pomocy społecznej

Rok	Wskaźnik
2017	33,33%
2018	33,33%
2019	33,33%
2020	50,00%
2021	33,33%
2022	33,33%



Czy ośrodek spełnia ustawowy warunek 1 pracownik socjalny na 2000 osób lub 1 pracownik socjalny na 50 rodzin korzystających z pracy socjalnej i czy zatrudnia co najmniej 3 pracowników socjalnych

Rok	Czy spełniony warunek ustawowy dot. pracowników socjalnych	Liczba mieszkańców wg GUS	Liczba rodzin w gminie korzystająca z pracy socjalnej	Liczba pracowników socjalnych
2018	Tak	5 971	0	3
2019	Tak	5 915	93	3
2020	Nie	5 884	74	2
2021	Tak	5 826	67	3
2022	Tak	5 718	110	3

## 6.1. Zatrudnienie pomocnicze w jednostce organizacyjnej pomocy społecznej

W 2022r. nie były zatrudniane osoby pomocnicze w Gminnym Ośrodku Pomocy Społecznej w Raczkach.

## 6.2. Zespoły pracy socjalnej i integracji społecznej w jednostce pomocy społecznej






Na terenie naszej gminy nie funkcjonują zespoły pracy socjalnej.

## 7. Środki finansowe na wydatki w pomocy społecznej i innych obszarach polityki społecznej w budżecie jednostki samorządu terytorialnego

W gminie Raczki środki finansowe wydatkowane na zadania z zakresu polityki społecznej wyniosły w 2022r. ....

### WYDATKI W OBSZARACH POLITYKI SPOŁECZNEJ W JEDNOSTKACH SAMORZĄDU TERYTORIALNEGO



-  855 - RODZINA
-  852 - POMOC SPOŁECZNA
-  851 - OCHRONA ZDROWIA
-  854 - EDUKACYJNA OPIEKA WYCHOWAWCZA
-  853 - POZOSTAŁE ZADANIA W ZAKRESIE POLITYKI SPOŁECZNEJ

WYDATKI W OBSZARACH POLITYKI SPOŁECZNEJ W OPS / PCPR



- 855 - RODZINA
- 852 - POMOC SPOŁECZNA
- 851 - OCHRONA ZDROWIA
- 853 - POZOSTAŁE ZADANIA W ZAKRESIE POLITYKI SPOŁECZNEJ
- 854 - EDUKACYJNA OPIEKA WYCHOWAWCZA

**ŚRODKI FINANSOWE NA WYDATKI W POMOCY SPOŁECZNEJ I INNYCH OBSZARACH POLITYKI SPOŁECZNEJ W BUDŻECIE JEDNOSTKI SAMORZĄDU TERYTORIALNEGO ZADANIA WŁASNE I ZADANIA ZLECONE - w złotych**

WYSZCZEGÓLNIENIE		Rok 2021	Rok oceny 2022	Prognoza 2023
<b>OGÓŁEM</b>				
OGÓŁEM ( działy)	1	9 698 395	6 122 135	4 160 257
W tym: w budżecie OPS/PCPR	2	9 582 655	5 932 194	3 986 857
<b>851 - OCHRONA ZDROWIA</b>				
85153 - Przeciwdziałanie narkomanii	3	1 500	0	2 000
w tym: w budżecie OPS / PCPR	4	0	0	0
85154 - Przeciwdziałanie alkoholizmowi	5	68 066	160 531	150 000
w tym: w budżecie OPS / PCPR	6	0	0	0
<b>852 - POMOC SPOŁECZNA</b>				
85202 - Domy pomocy społecznej	7	437 288	462 100	835 584
w tym: w budżecie OPS / PCPR	8	437 288	462 100	835 584
85203 - Ośrodki Wsparcia	9	0	0	0
w tym: w budżecie OPS / PCPR	10	0	0	0
85205 - Zadania w zakresie przeciwdziałania przemocy w rodzinie	11	231	399	2 400
w tym: w budżecie OPS / PCPR	12	231	399	2 400
85213 - Składki na ubezpieczenie zdrowotne opłacane za osoby pobierające niektóre świadczenia z pomocy społecznej oraz za osoby uczestniczące w zajęciach w centrum integracji społecznej	13	7 608	8 505	9 000
w tym: w budżecie OPS / PCPR	14	7 608	8 505	9 000



WYSZCZEGÓLNIENIE		Rok 2021	Rok oceny 2022	Prognoza 2023
85214 - Zasiłki okresowe, celowe i pomoc w naturze oraz składki na ubezpieczenia emerytalne i rentowe	15	93 004	67 271	95 000
w tym: w budżecie OPS	16	93 004	67 271	95 000
85215 - Dodatki mieszkaniowe	17	28 740	38 291	40 000
w tym: w budżecie OPS	18	28 740	38 291	40 000
85216 - Zasiłki stałe	19	91 620	94 859	97 000
w tym: w budżecie OPS	20	91 620	94 859	97 000
85218 - Powiatowe Centra Pomocy Rodzinie	21	X	X	X
w tym: w budżecie PCPR	22	X	X	X
85219 - Ośrodki Pomocy Społecznej	23	504 562	546 883	644 547
w tym: w budżecie OPS	24	504 562	546 883	644 547
85220 - Jednostki specjalistycznego poradnictwa, mieszkania chronione i ośrodki interwencji kryzysowej	25	0	0	0
w tym: w budżecie OPS / PCPR	26	0	0	0
85228 - Usługi opiekuńcze i specjalistyczne usługi opiekuńcze	27	86 489	63 678	92 129
w tym: w budżecie OPS / PCPR	28	86 489	63 678	92 129
85230 - Pomoc w zakresie dożywiania	29	48 220	44 907	74 100
w tym: w budżecie OPS	30	48 220	44 907	74 100
85231 - Pomoc dla cudzoziemców	31	0	5 814	0
w tym: w budżecie OPS / PCPR	32	0	5 814	0
W tym (z wiersza 31): Wydatki na pomoc dla cudzoziemców w celu integracji ze środowiskiem (cudzoziemcy, którzy uzyskali status uchodźcy lub ochronę uzupełniającą)	33	0	0	0
w tym: w budżecie OPS / PCPR	34	0	0	0
85232 - Centra Integracji Społecznej	35	0	0	0
w tym: w budżecie OPS / PCPR	36	0	0	0
85278 - Usuwanie skutków klęsk żywiołowych	37	0	0	0
w tym: w budżecie OPS / PCPR	38	0	0	0
85295 - Pozostała działalność	39	0	0	0
w tym: w budżecie OPS / PCPR	40	0	0	0
<b>853 - POZOSTAŁE ZADANIA W ZAKRESIE POLITYKI SPOŁECZNEJ</b>				
85311 - Rehabilitacja zawodowa i społeczna osób niepełnosprawnych	41	0	0	0
w tym: w budżecie OPS / PCPR	42	0	0	0
85321 - Zespoły orzekania o niepełnosprawności	43	0	0	0
w tym: w budżecie dyspozycji OPS / PCPR	44	0	0	0
85324 - Państwowy Fundusz Rehabilitacji Osób Niepełnosprawnych	45	0	0	0
w tym: w budżecie OPS / PCPR	46	0	0	0
85395 - Pozostała działalność w zakresie polityki społecznej	47	0	0	0
w tym: w budżecie OPS / PCPR	48	0	0	0
<b>854 - EDUKACYJNA OPIEKA WYCHOWAWCZA</b>				
85415 - Pomoc materialna dla uczniów o charakterze socjalnym	49	35 324	19 360	11 400
w tym: w budżecie OPS / PCPR	50	0	0	0

WYSZCZEGÓLNIENIE		Rok 2021	Rok oceny 2022	Prognoza 2023
85416 - Pomoc materialna dla uczniów o charakterze motywacyjnym	51	10 850	10 050	10 000
w tym: w budżecie OPS / PCPR	52	0	0	0
<b>855 - RODZINA</b>				
85501 - Świadczenie wychowawcze	53	6 323 751	2 531 810	1 000
w tym: w budżecie OPS / PCPR	54	6 323 751	2 531 810	1 000
85502 - Świadczenia rodzinne, świadczenie z funduszu alimentacyjnego oraz składki na ubezpieczenia emerytalne i rentowe z ubezpieczenia społecznego	55	1 938 547	2 039 168	2 032 895
w tym: w budżecie OPS / PCPR	56	1 938 547	2 039 168	2 032 895
85504 - Wspieranie rodziny	57	2 587	960	35 202
w tym: w budżecie OPS / PCPR	58	2 587	960	35 202
85516 - Tworzenie i funkcjonowanie żłobków	59	0	0	0
w tym: w budżecie OPS / PCPR	60	0	0	0
85516 - Tworzenie i funkcjonowanie klubów dziecięcych	61	0	0	0
w tym: w budżecie OPS / PCPR	62	0	0	0
85516 - Dzienni opiekunowie	63	0	0	0
w tym: w budżecie OPS / PCPR	64	0	0	0
85508 - Rodziny zastępcze	65	8 766	7 769	8 000
w tym: w budżecie OPS / PCPR	66	8 766	7 769	8 000
85510 - Działalność placówek opiekuńczo-wychowawczych	67	0	0	0
w tym: w budżecie OPS / PCPR	68	0	0	0
85513 - Składki na ubezpieczenie zdrowotne opłacane za osoby pobierające niektóre świadczenia rodzinne, zgodnie z przepisami ustawy o świadczeniach rodzinnych oraz za osoby pobierające zasiłki dla opiekunów, zgodnie z przepisami ustawy z dnia 4 kwietnia 2014 r. o ustaleniu i wypłacie zasiłków dla opiekunów	69	11 242	19 780	20 000
w tym: w budżecie OPS / PCPR	70	11 242	19 780	20 000
85514 - Składki na ubezpieczenie zdrowotne opłacane za osoby przebywające na urlopach wychowawczych, za osoby zatrudnione jako nianie oraz za osoby sprawujące osobistą opiekę nad dzieckiem	71	0	0	0
w tym: w budżecie OPS / PCPR	72	0	0	0
85578 Usuwanie skutków klęsk żywiołowych	73	0	0	0
w tym: w budżecie OPS / PCPR	74	0	0	0

## 8. Aktywność projektowo-konkursowa jednostki organizacyjnej pomocy społecznej

Gminny Ośrodek Pomocy Społecznej w Raczkach był realizatorem Programu „Asystent osobisty osoby niepełnosprawnej” – edycja 2022 finansowanego ze środków pochodzących z Funduszu Solidarnościowego. Celem Programu było zapewnienie usług asystenta osobistego osoby niepełnosprawnej, mającej na celu pomoc uczestnikom Programu w wykonywaniu codziennych czynności oraz w funkcjonowaniu w życiu społecznym.

Usługi asystenta osobistego osoby niepełnosprawnej w gminie Raczkach świadczone były przez okres 10 miesięcy, tj. od marca 2022r. do grudnia 2022r. W ramach ww. Programu faktycznym wsparciem asystenta osobistego osoby niepełnosprawnej objętych zostało 7 osób niepełnosprawnych, w tym:

5 osób w okresie od 22 marca 2022 r. do 31.12.2022 r. – 10 miesięcy,

1 osoba w okresie od 22 marca 2022 r. do 30 września 2022 r. – 9 miesięcy. Zmiana czasookresu wynika z faktu, iż uczestnik zmarł, co spowodowało zawieszenie realizacji usług w wymiarze 180 godz. (60 godz. za miesiąc październik, 60 godz. za miesiąc listopad oraz 60 godz. za miesiąc grudzień).

1 osoba w okresie od 01 października 2022 r. do 31 grudnia 2022 r. – 3 miesiące.

Do realizacji ww. zadania zostało zatrudnionych 5 osób, wszystkie wskazane przez uczestników Programu.

Łącznie wydatkowano kwotę 110.352,47 zł (w tym: koszt godzin usług asystenta 108.000 zł, koszt zakupu środków ochrony osobistej dla asystentów 188,70 zł oraz koszt obsługi programu 2.163,77 zł)

## 9. Współpraca z organizacjami pozarządowymi - zadania zlecone w obszarze pomocy i wsparcia

Gminny Ośrodek Pomocy Społecznej w Raczkach w 2022r. współpracował z Caritas Diecezji Elckiej w zakresie wydawania skierowań do Programu Operacyjnego Pomoc Żywnościowa 2014-2020 współfinansowanego z Europejskiego Funduszu Pomocy Najbardziej Potrzebującym (Podprogram 2021). Na przełomie roku 2021/2022r. wydano skierowania dla 159 rodzin (liczba osób w tych rodzinach 430). W roku ubiegłym żywność dostarczono czterokrotnie. W każdym przypadku pracownicy socjalni tut. ośrodka, informują telefonicznie ww. osoby o terminie i godzinie odbioru żywności oraz organizują pomoc w rozładunku towaru. Ponadto pracownicy GOPS osobom i rodzinom (29 rodzin), które ze względów zdrowotnych nie są w stanie odebrać osobiście produktów żywnościowych, dostarczają je bezpośrednio do domów.

## 10. Wnioski końcowe

Na podstawie przedstawionych w niniejszym opracowaniu danych i analizy sytuacji nasuwają się następujące wnioski dotyczące potrzeb w zakresie zasobów pomocy społecznej w gminie. Rok 2023 będzie dla Ośrodka Pomocy Społecznej w Raczkach kontynuacją realizowanych zadań i prowadzonych działań wynikających z ustaw oraz podejmowanych nowych inicjatyw w zakresie rozwiązywania problemów społecznych. Działania te będą realizowane w szczególności poprzez wspomaganie funkcjonowania rodzin wieloprotblemowych z grup zagrożonych wykluczeniem społecznym poprzez rozwój specjalistycznego wsparcia rodziny, m.in. zastosowanie nowatorskich metod pracy socjalnej oraz profesjonalizację pracy socjalnej. Ponadto planowana jest realizacja działań związanych z usługą asystenta osobistego osoby niepełnosprawnej, która ma na celu wsparcie osób starszych oraz niepełnosprawnych.

Analizując ocenę zasobów pomocy społecznej pod kątem istniejących problemów i potrzeb, należy pamiętać, iż sukces w realizacji zadań w dużej mierze zależy od decyzji podejmowanych przez inne podmioty polityki społecznej usytuowane zarówno na szczeblu lokalnym, jak i ponadlokalnym. Mając na względzie analizę zasobów pomocy społecznej Gminy Raczkki przy planowaniu budżetu na kolejny rok na realizację zadań z zakresu pomocy społecznej warto zwrócić uwagę na następujące kwestie:

1. Zabezpieczenie środków finansowych na realizację zadań wynikających z przepisów ustawy o wspieraniu rodziny i systemie pieczy zastępczej.

W ramach realizacji zadań określonych w ustawie z dnia 9 czerwca 2011 r. o wspieraniu rodziny i systemie pieczy zastępczej w Gminnym Ośrodku Pomocy Społecznej w Raczkach, został zatrudniony asystent rodziny. Jego praca koncentrowała się przede wszystkim na poszukiwaniu rozwiązań trudnej sytuacji życiowej rodziny, w której znajdowały się małoletnie dzieci. Głównym celem asystentury było podniesienie umiejętności opiekunów-wychowawców rodziny, umiejętności prowadzenia gospodarstwa domowego, radzenia sobie z problemami dnia codziennego.

W 2022 roku asystent rodziny pracował z 1 rodziną, składającą się z 6 osób, w tym: 3 dorosłych i 3 dzieci w wieku szkolnym. W rodzinie występowały problemy opiekunów-wychowawców, w szczególności: brak wyuczonych pozytywnych wzorców wychowawczych, duży dystans uczuciowy w stosunku do dzieci, nadużywanie alkoholu, konflikt pomiędzy członkami rodziny. W powyższym przypadku rodzina została zobowiązana do współpracy z asystentem rodziny. Postanowieniem Sądu Rejonowego w Suwałkach III Wydział Rodziny i Nieletnich.

2. Wzrost nakładów na usługi opiekuńcze oraz finansowanie pobytu w domach pomocy społecznej.

Stopniowo zwiększający się udział osób starszych w populacji wymaga zintensyfikowania działań w zakresie pomocy i wsparcia skierowanego do tej grupy wiekowej. Starzejąca się społeczność to spore wyzwanie dla samorządów. Wzrastająca liczba osób przewlekle chorych, niepełnosprawnych, często też idąca w parze z niewydolnością opiekuńczą rodzim wobec niesamodzielnych osób starszych, wymaga wysokich nakładów finansowych na zapewnienie im opieki całodobowej lub wsparcia dziennego.

Tut. OPS od kilkunastu lat jest realizatorem usług opiekuńczych świadczonych w miejscu zamieszkania. W celu umożliwienia osobom starszym, wymagającym opieki w miejscu zamieszkania, należy nadal rozwijać usługi opiekuńcze poprzez zapewnienie środków finansowych na kontynuowanie zatrudnienia opiekunki. Ta forma pomocy jest w dalszym ciągu tańszą formą wsparcia osób wymagających opieki, aniżeli usługi świadczone w domach pomocy społecznej. Odpłatność ponoszona przez gminę za pobyt mieszkańców w DPS z roku na rok znacząco wzrasta (nie tylko z powodu większej liczby osób umieszczonych, ale także z powodu wzrostu miesięcznego kosztu utrzymania mieszkańca), co bardzo obciąża budżet gminy. Podkreślić należy, iż w 2022r. w DPS przebywało 13 osób, w przypadku 1 osoby toczy się postępowanie o umieszczenie w domu pomocy. Pewnym niemal jest, że w bieżącym roku również skierujemy do DPS kolejne osoby wymagające całodobowego wsparcia. Miesięczna dopłata gminy za osobę w 2022r. wynosiła od 2.229,71 zł do 4.880,50 zł miesięcznie (w 2022r. podwyżki dotyczyły wszystkich siedmiu placówek DPS i wyniosły od 249,00 zł do 680,00 zł miesięcznie). Całkowity koszt za pobyt w DPS w roku ubiegłym wyniósł od 4.061,70 zł do 6.128,00 zł.

Proces starzenia się społeczeństwa w Gminie Raczkki powoduje konieczność zapewnienia opieki osobom starszym, które są jej pozbawione ze strony rodziny lub gdy rodzina sama nie jest w stanie zapewnić jej w wymaganym zakresie lub formie. Przewidujemy, iż w kolejnych latach zwiększy się liczba osób zainteresowanych pomocą w formie usług opiekuńczych. Zdecydowanie wzrasta zainteresowanie umieszczeniem w domu pomocy społecznej, nie tylko osób samotnych, lecz także posiadających rodziny. Wśród tych osób w szczególnej sytuacji są osoby psychicznie chore, którym trudno jest zapewnić wystarczającą opiekę w środowisku zamieszkania.

3. Zwiększenie liczby mieszkań komunalnych w zasobie Gminy.

Jednym z problemów Gminy Raczkki jest brak lokali socjalnych, które mogłyby zaspokoić potrzeby mieszkaniowe rodzin w sytuacji kryzysowej (pożar, eksmisja itp.). Coraz częstszym problemem, z którym musimy się zmierzyć jest bezdomność, która z różnych przyczyn dotyka mieszkańców naszej gminy. Spokaliśmy się z sytuacją w której osoba zagrożona bezdomnością była niepełnosprawna, wówczas placówki takie jak noclegownia, czy schronisko nie wchodzi w grę, ponieważ osoby tam skierowane muszą być w pełni sprawne. Często jedynym wyjściem z takiej sytuacji jest dom pomocy społecznej lub schronisko z usługami opiekuńczymi, jednak czas oczekiwania na przyjęcie do takiej placówki wynosi zazwyczaj od kilku tygodni do nawet kilkunastu miesięcy.

W gminie Raczkki istnieje potrzeba rozwoju budownictwa komunalnego, socjalnego lub adaptacji istniejących pomieszczeń w zasobie gminy na pomieszczenia mieszkalne, w celu zabezpieczenia potrzeb mieszkaniowych osób o niskich dochodach, zagrożonych bezdomnością. Zgodnie z ustawą o pomocy społecznej, do zadań własnych gminy o charakterze obowiązkowym należy m.in. udzielanie schronienia osobom tego pozbawionym. Zapewnienie tymczasowego lokalu mieszkalnego, miejsca w noclegowni, schronisku lub innej placówce, to zadanie własne gminy. W związku z powyższym należałoby rozważyć możliwość stworzenia w zasobach gminy kilku mieszkań socjalnych lub innych lokali, w których w sytuacjach podobnych do tych opisanych powyżej, przynajmniej na jakiś czas, do momentu znalezienia innego rozwiązania, można byłoby zapewnić dach nad głową osobom zagrożonym bezdomnością.

4. Rozwój poradnictwa specjalistycznego.

Poradnictwo specjalistyczne w szczególności: prawne, psychologiczne i rodzinne powinno być świadczone osobom i rodzinom, które mają trudności lub wykazują potrzebę wsparcia w rozwiązywaniu swoich problemów życiowych, bez względu na posiadany dochód. W przypadku konieczności skorzystania z ww. poradnictwa korzystamy z uprzejmości innych instytucji m.in. z terenu miasta Suwałki. Jednak ciągle brakuje wsparcia innych specjalistów tj. np. terapeutów. Dlatego należy rozważyć finansowanie poradnictwa specjalistycznego.

5. Kontynuacja realizowanych działań

Jednym z zadań, które należy kontynuować w kolejnych latach jest realizacja programu „Asystent osobisty osoby niepełnosprawnej”. Jest to dodatkowa forma wsparcia osób z niepełnosprawnością, której głównym założeniem jest poprawa jakości życia osób niepełnosprawnych, w szczególności poprzez umożliwienie im jak najbardziej niezależnego życia.

W dalszym ciągu należy zapewnić finansowanie świadczeń pomocy społecznej z zakresu zadań własnych o charakterze obowiązkowym dotyczących: zapewnienia posiłku; wypłacania zasiłków celowych; wypłacania zasiłków okresowych; organizowania usług opiekuńczych z wyłączeniem specjalistycznych usług opiekuńczych dla osób z zaburzeniami psychicznymi; sprawiania pogrzebu, w tym osobom bezdomnym.

Potrzeby Gminnego Ośrodka Pomocy Społecznej w Raczkach, oprócz zabezpieczenia w zakresie realizacji świadczeń, wymagają również zabezpieczenia środków na płace dla pracowników ośrodka oraz bieżące utrzymanie, zarówno w ramach zadań zleconych jak i własnych w tym niezbędne okresowe naprawy i konserwacje posiadanego już sprzętu, zakup materiałów, administrację i rozwój systemu informatycznego. Modernizacji wymagają też pomieszczenia budynku GOPS Raczkki.

Na ośrodki pomocy społecznej corocznie nakładane są nowe zadania, stanowi to duże wyzwanie dla pracowników OPS. Ponadto ciągłe nowelizacje ustaw nie tworzą stabilnej podstawy prawnej, utrudniają sprawne wykonywanie zadań. Powyższa sytuacja związana jest z koniecznością systematycznego podnoszenia kwalifikacji pracowników Ośrodka poprzez uczestnictwo w różnorodnych formach podnoszenia kwalifikacji. Dlatego też istnieje konieczność zabezpieczenia środków finansowych na profesjonalne i specjalistyczne szkolenia.

Przedstawione zasoby pomocy społecznej Gminy Raczkki zawierają w szczególności dane dotyczące infrastruktury, kadry i nakładów finansowych na zadania pomocy społecznej. Obejmują również osoby i rodziny korzystające z pomocy społecznej oraz rodzaje ich problemów. Państwo nakłada na samorządy coraz więcej obowiązków nie zabezpieczając środków finansowych na ten cel. Realizacja i efektywne wprowadzanie w życie nałożonych zadań wymagają aktywnego zaangażowania nie tylko jednostki pomocy społecznej, ale i administracji gminnej oraz różnych instytucji (np.: szkół, ośrodka zdrowia, policji itp.).

Zastanawiając się nad wielkością istniejących zasobów pomocy społecznej pod kątem faktycznych potrzeb i problemów społecznych, biorąc jednocześnie pod uwagę możliwości ekonomiczne Gminy należy stwierdzić, iż pozostają one na poziomie gwarantującym zaspokojenie podstawowych, a więc najważniejszych potrzeb życiowych klienta, a także części zadań określonych przez ustawodawcę jako fakultatywne. Jednocześnie wymiar występujących problemów społecznych ukazuje konieczność stopniowego zwiększenia nakładów i środków na realizację niektórych nałożonych ustawowo zadań w obszarze pomocy społecznej oraz wspierania rodziny i pieczy zastępczej, a także dalszy rozwój działań ukierunkowanych na przeciwdziałanie negatywnym zjawiskom społecznym, które mogą wystąpić w przyszłości.

KIEROWNIK  
Gminnego Ośrodka Pomocy Społecznej  
w Raczkach

Justyna Sadowska-Kurzyna